

# autobiz

---

Un leader mondial de la cotation automobile

## Baromètre mensuel

MARS 2023



### Contact Presse

Julie Uzan

Directrice Associée, Les Nouvelles RP

[julie@lesnouvellesrp.com](mailto:julie@lesnouvellesrp.com)

+33 (0)6 16 50 72 96

### Contact autobiz

Solène Arioli

Responsable Communication

[s.arioli@autobiz.com](mailto:s.arioli@autobiz.com)

+33 (0)7 64 54 55 78

# Marché VN

Les immatriculations VPN à particuliers et à sociétés (hors LLD, VD, etc...) continuent fortement sur les deux premiers mois de 2023 avec +20.065 unités de plus que sur la même période de 2022. Cela représente une augmentation de +14,7% à fin février 2023 (vs. février 2022).

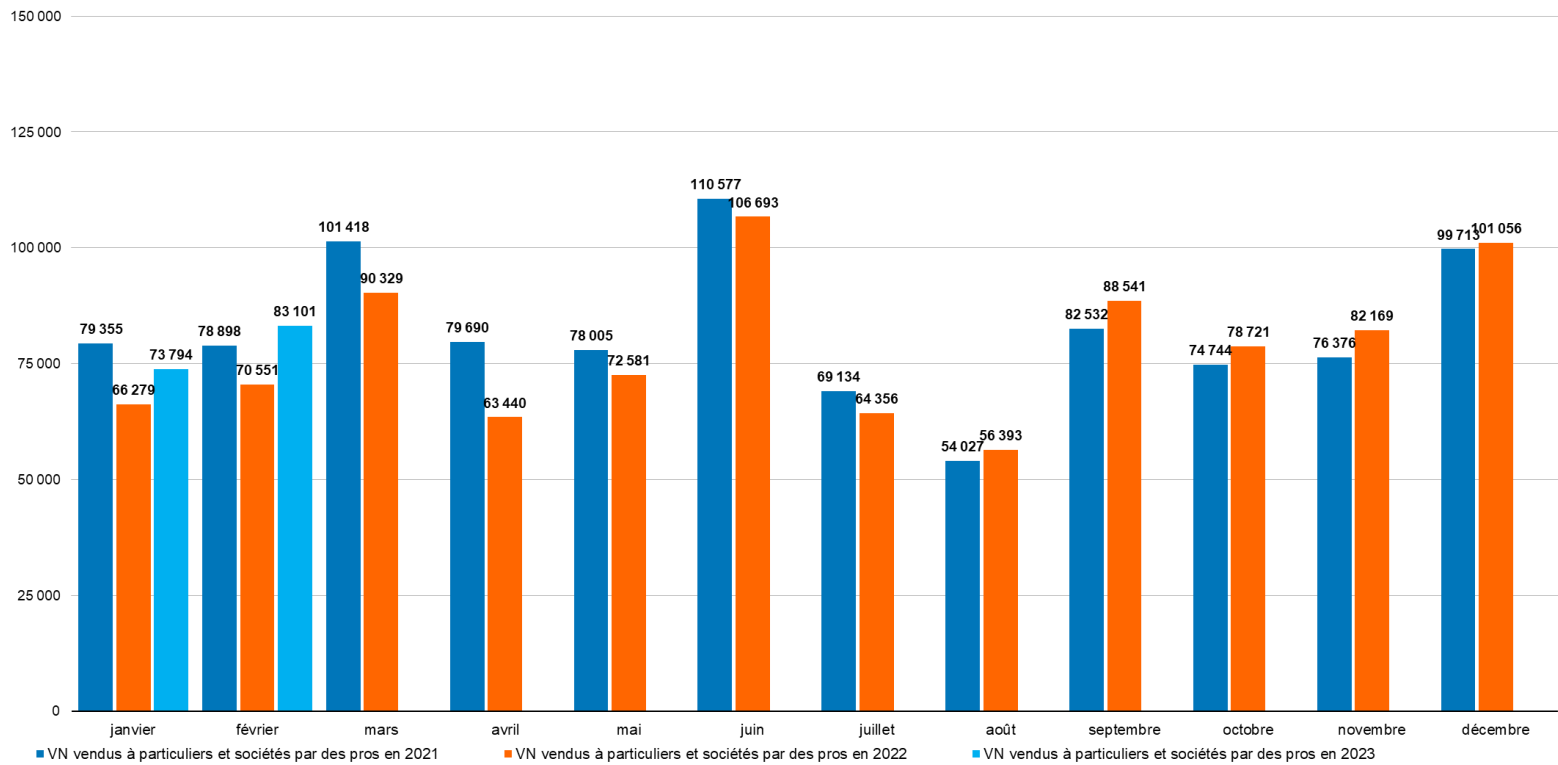
**156.895**

Ventes de VPN à particuliers et à sociétés sur les 2 premiers mois de 2023

**+14,7 %**

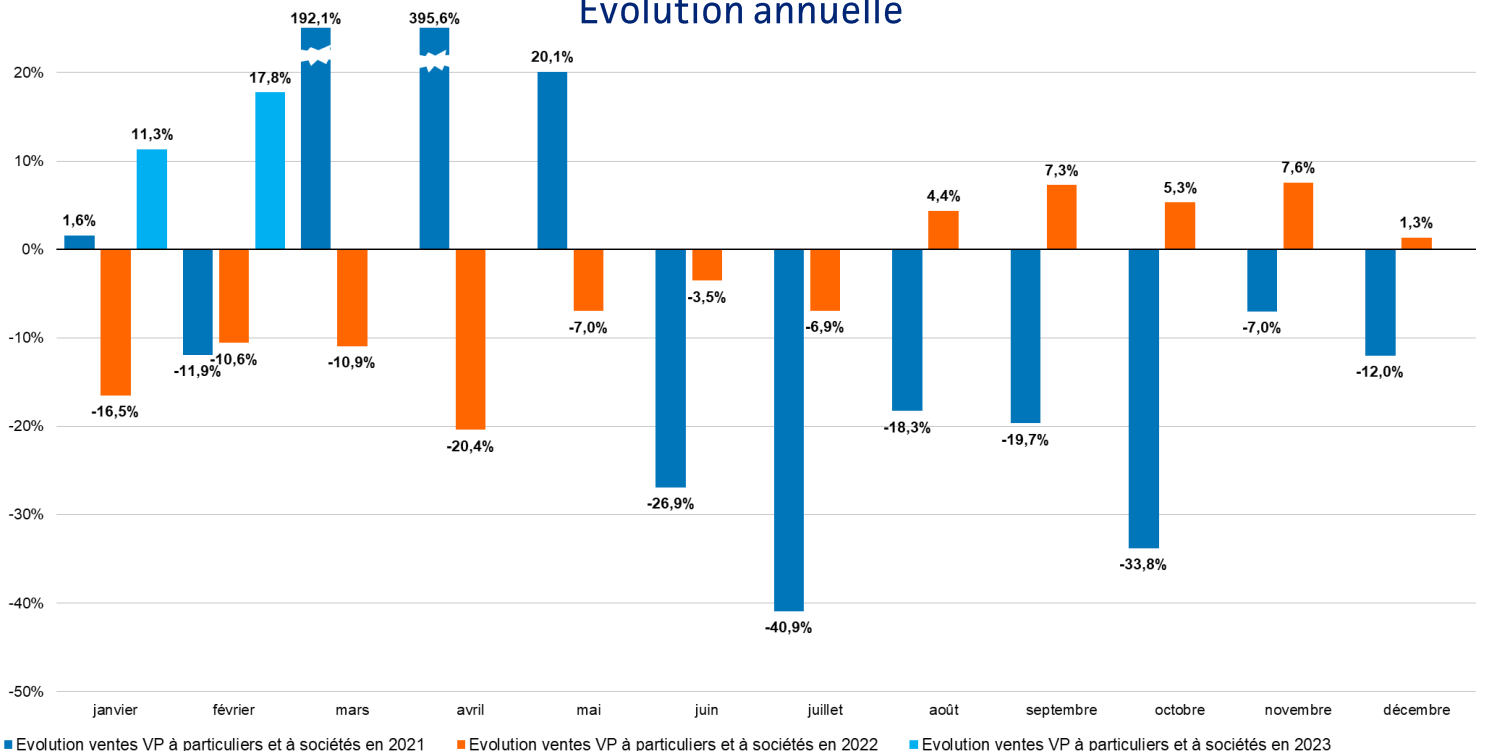
De ventes de VPN à particuliers et à sociétés  
2 mois 2023 vs. 2 mois 2022

## Immatriculations VPN



Source : AAA Data

## Évolution annuelle



Source : AAA Data

# Marché VO

En février 2023, les professionnels français comptaient 487.652 VO en stock, une légère augmentation par rapport au mois précédent. Les volumes sont légèrement supérieurs à ceux des années précédentes (+5.743 vs. fév. 2022) mais largement inférieurs au même mois de 2021 (-116.995 vs. fév. 2021). Les ventes de VO des pros enregistrent une légère hausse de 6.675 VO vs. janv. 2023 et demeurent inférieurs aux chiffres des années précédentes (-16.481 vs. fév. 2022 ou -10.705 VO vs. fév. 2021). Ces deux mouvements continuent à rendre le marché moins fluide. Le niveau de liquidité marché observé est ainsi resté pour le 4<sup>ème</sup> mois de suite à 2,9 mois en février 2023 contre 2,5 mois en sept. et oct. 2022.

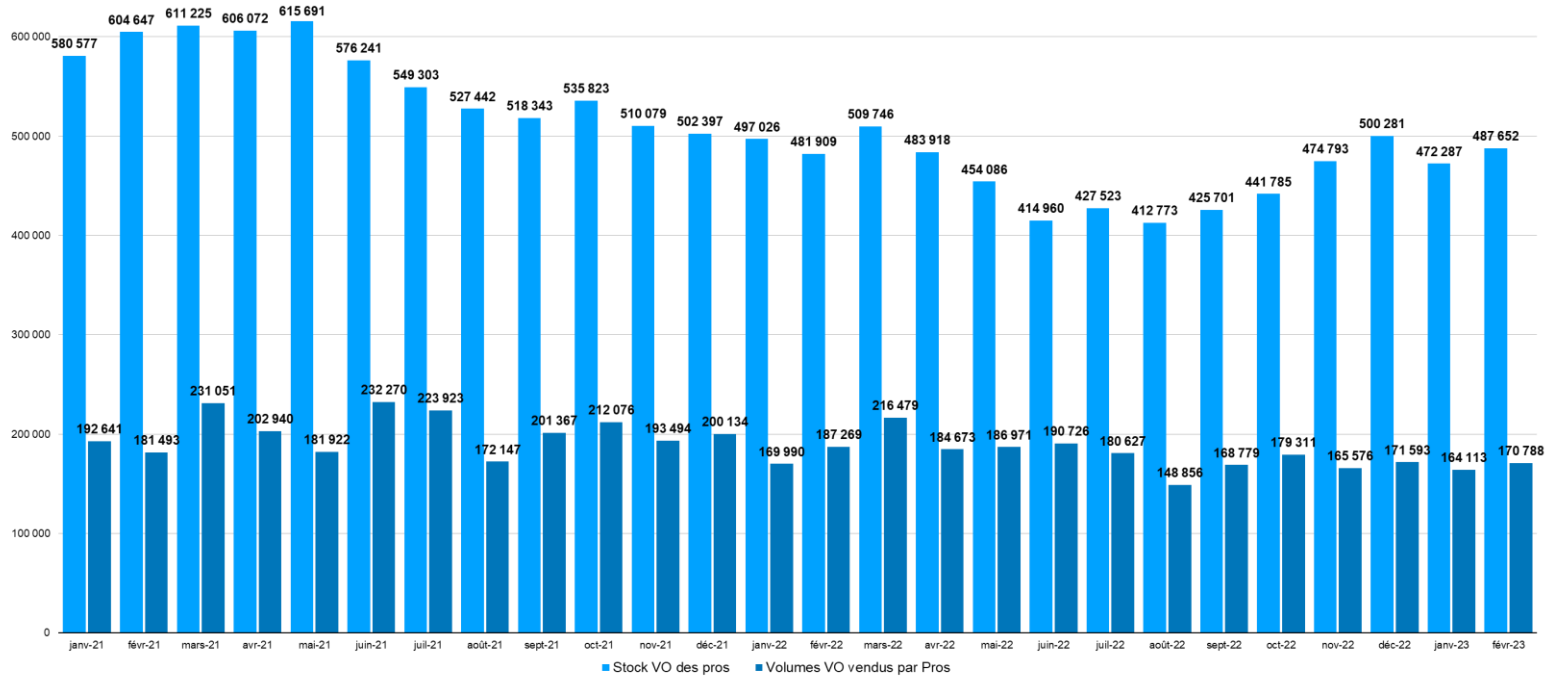
## 479.970

Moyenne des stocks VO de pros (<7ans)  
sur les 2 premiers mois de 2023

## 2,9 mois

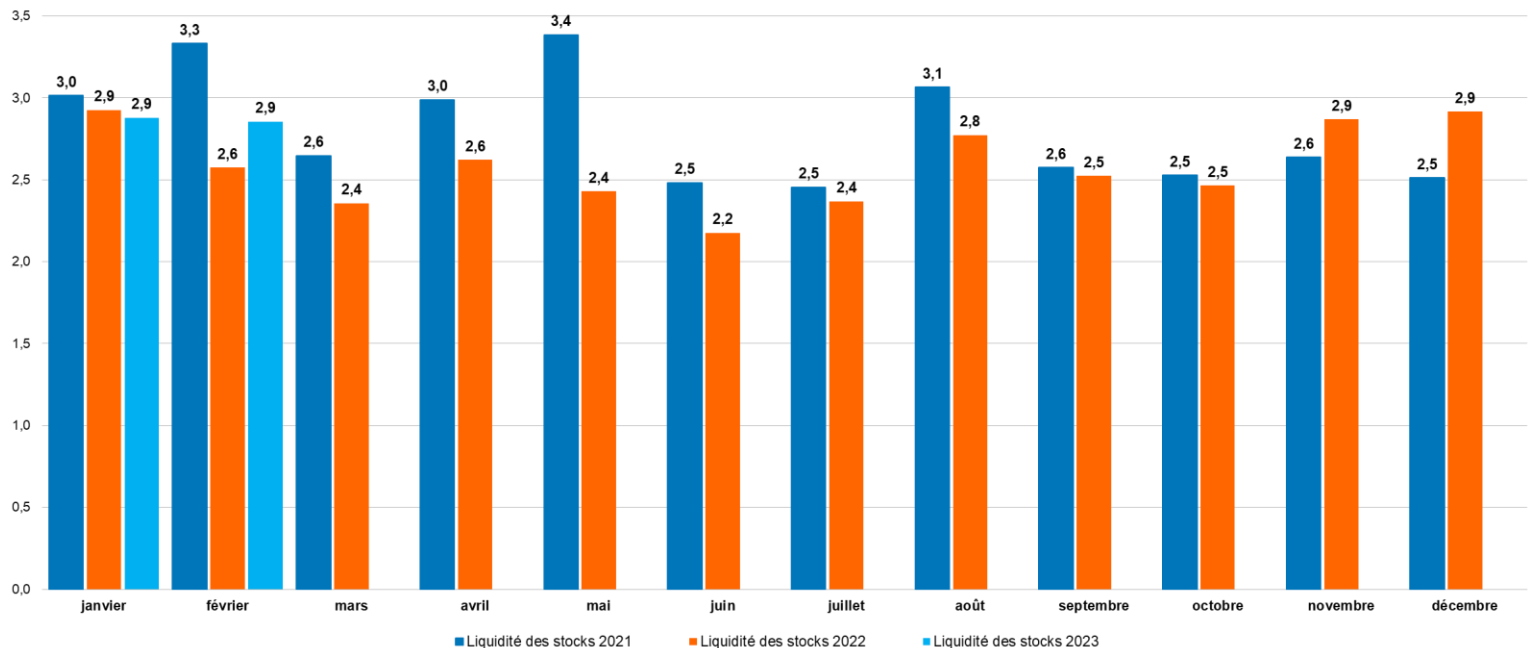
Liquidité moyenne du marché VO de  
pros sur les 2 premiers mois de 2023

### Stocks et ventes VO des professionnels



Source : autobiz (stocks des VO de moins de 7 ans en vente chez les pros sur Internet au 1<sup>er</sup> de chaque mois) ; AAA Data (ventes VO de pros)

### Liquidité du marché VO des professionnels\*



\*Nombre de mois nécessaires pour écouler l'intégralité du stock VO de pros (ex : il faudrait 2,9 mois pour vendre les 487.652 VO en stock au 1<sup>er</sup> mars 2022 au rythme des 170.788 ventes VO des pros de février 2023 et sans entrée en stock supplémentaire)

Source : autobiz

# Valeur de marché VO

En février, les VO nouvellement mis en vente ou ayant fait l'objet d'un changement de prix se sont positionnés en deçà des valeurs actuelles avec un **niveau d'inflation** qui continue de se résorber en valeur depuis septembre. Le passage en repricing négatif observé au mois de novembre s'accroît encore en février (-143€ à fin février 2023). Les volumes de repricing\* ont connu une hausse sur les dernières semaines de 2022 et sur les deux premiers mois de 2023.

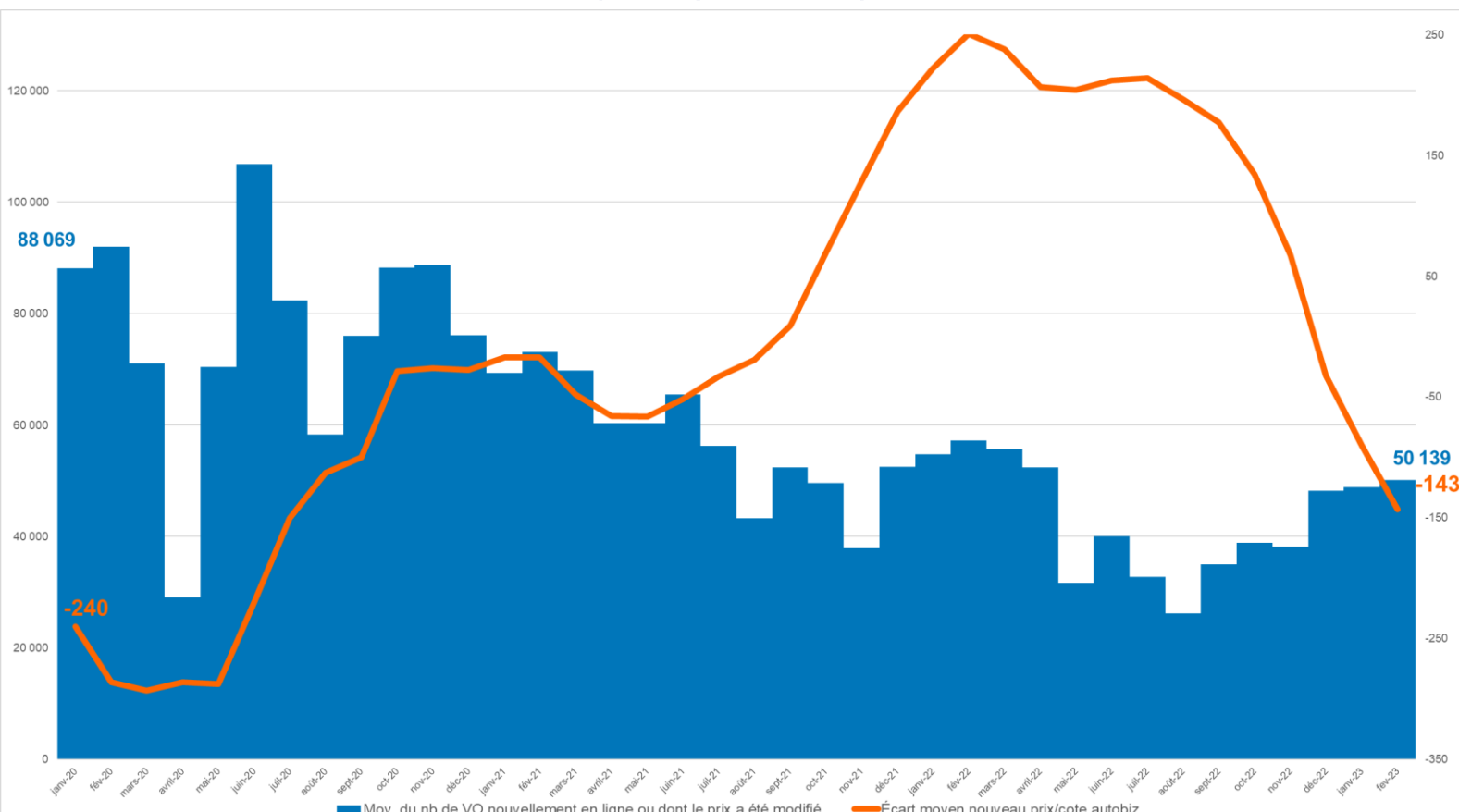
**-116€**

Écart moyen à la cote autobiz des VO  
repriceés sur les 2 premiers mois 2023

**49.505**

Moyenne des volumes VO repriceés/mois  
sur les 2 premiers mois de 2023

## Activité de repricing\* VO des professionnels



\* Nous définissons le "repricing" comme l'étude des volumes et des prix des VO qui, sur la période considérée, ont soit été mis en vente, en ligne, pour la première fois soit ont fait l'objet d'un changement de prix. Ces valeurs sont exprimées en moyennes.

Source : autobiz

### Contact Presse

Julie Uzan

Directrice Associée, Les Nouvelles RP

julie@lesnouvellesrp.com

+33 (0)6 16 50 72 96

### Contact autobiz

Solène Arioli

Responsable Communication

s.arioli@autobiz.com

+33 (0)7 64 54 55 78