

autobiz

Le leader européen de la cotation et
de la reprise

Baromètre mensuel

NOVEMBRE 2023



Contact Presse

Julie Uzan

Directrice Associée, Les Nouvelles RP

julie@lesnouvellesrp.com

+33 (0)6 16 50 72 96

Contact autobiz

Cédric Combarel

Responsable Communication

c.combarel@autobiz.com

+33 (0)7 64 54 55 78

Marché VN

Les immatriculations VPN à particuliers et à sociétés (hors LLD, VD, etc...) continuent de fortement progresser sur les 10 premiers mois de 2023: +131.007 unités que sur la même période de 2022. Cela représente une augmentation de +17,3% à fin octobre 2023 (vs. les 10 premiers mois de 2022).

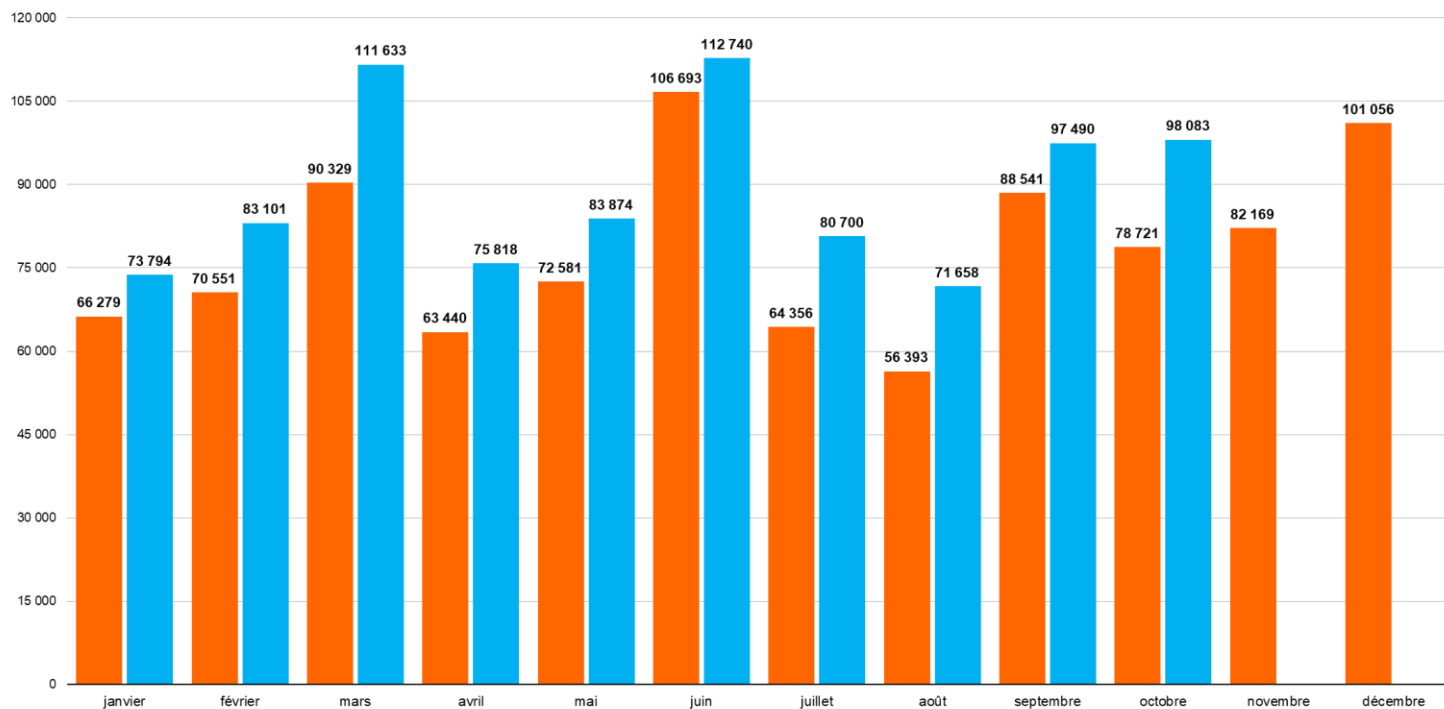
888.891

Ventes de VPN à particuliers et à sociétés sur les 10 premiers mois de 2023

+17,3%

De ventes de VPN à particuliers et à sociétés 10 mois 2023 vs. 10 mois 2022

Immatriculations VPN

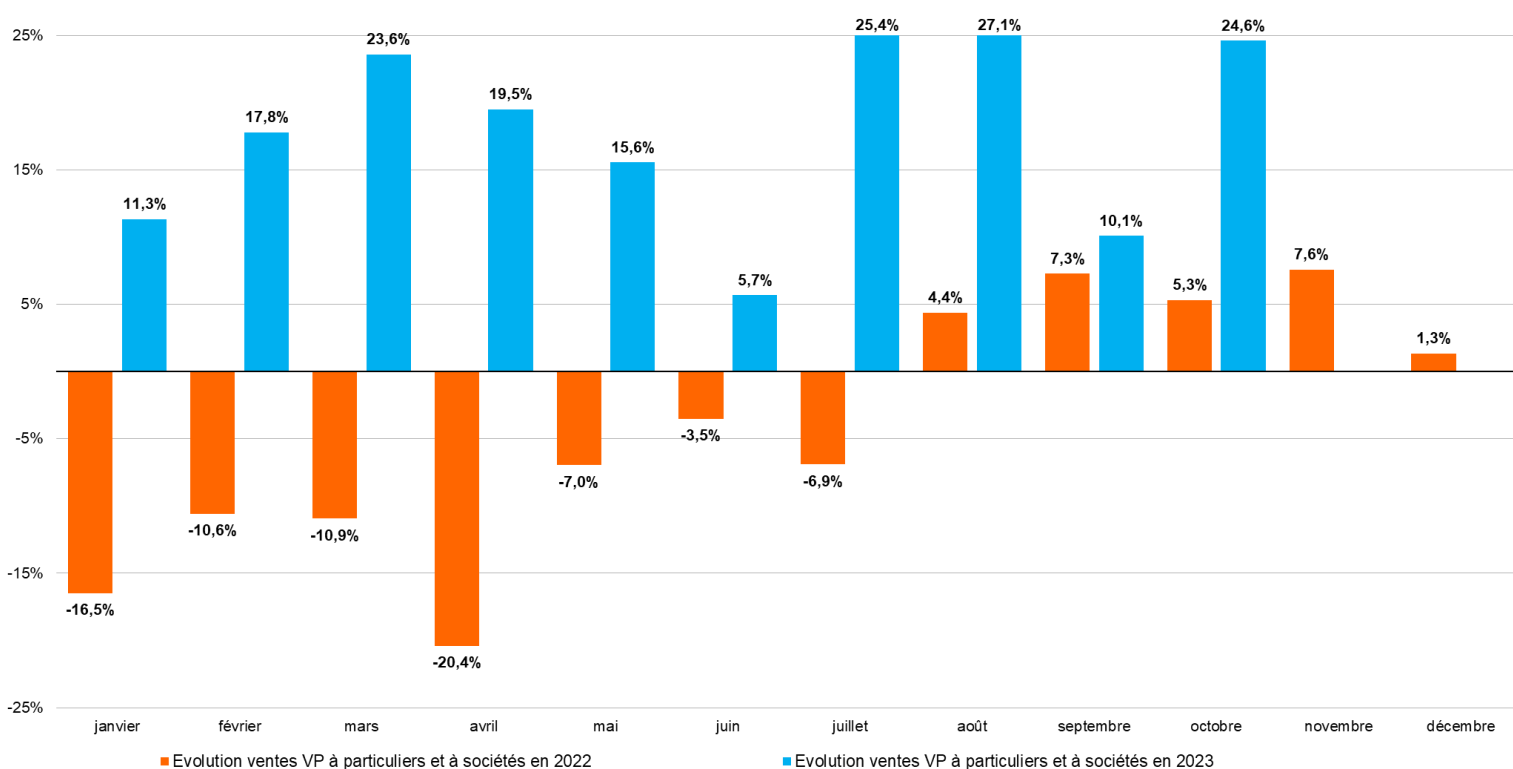


Source : AAA Data

■ VN vendus à particuliers et sociétés par des pros en 2022

■ VN vendus à particuliers et sociétés par des pros en 2023

Évolution annuelle



Source : AAA Data

■ Evolution ventes VP à particuliers et à sociétés en 2022

■ Evolution ventes VP à particuliers et à sociétés en 2023

Marché VO

En octobre 2023, les professionnels français comptaient 529.251⁽¹⁾ VO en stock, en hausse de +62.892 VO par rapport à septembre 2023. Il s'agit d'une forte augmentation de +33.317 VO par rapport à octobre 2022 même si l'écart avec 2021 demeurent important (-37.343 VO vs octobre 2021). Les ventes de VO des pros enregistrent quant à elles une hausse de +27.919 VO vs. octobre 2023 et +15.191 par rapport à octobre 2022. Elles demeurent néanmoins inférieures aux résultats d'octobre 2021 (-17.574 VO). Le niveau de liquidité marché s'en ressent: à 2,7 mois il est égal à la moyenne à 10 mois et légèrement supérieur à ceux des deux dernières années (2,5 mois en 2022 et 2021).

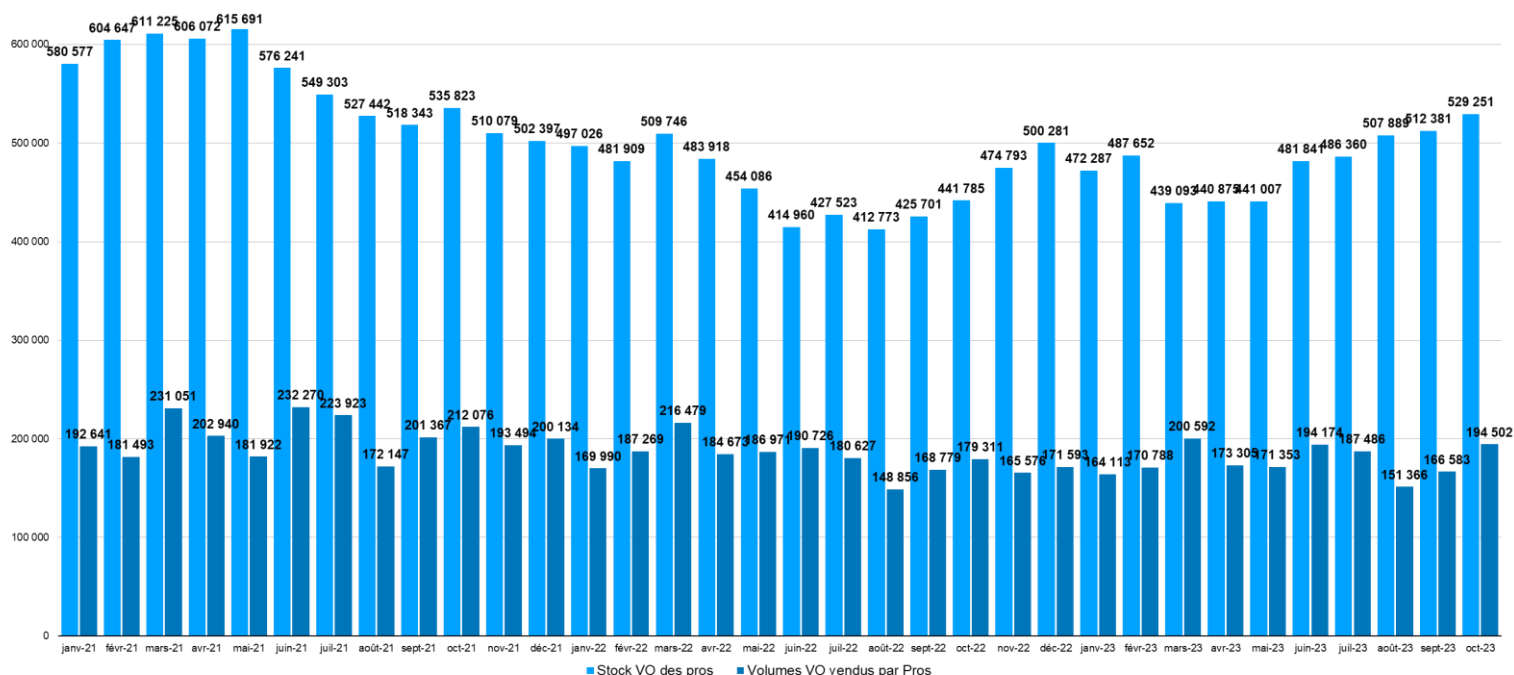
479.864

Moyenne des stocks VO des pros (<7ans) à 10 mois en 2023

2,7 mois

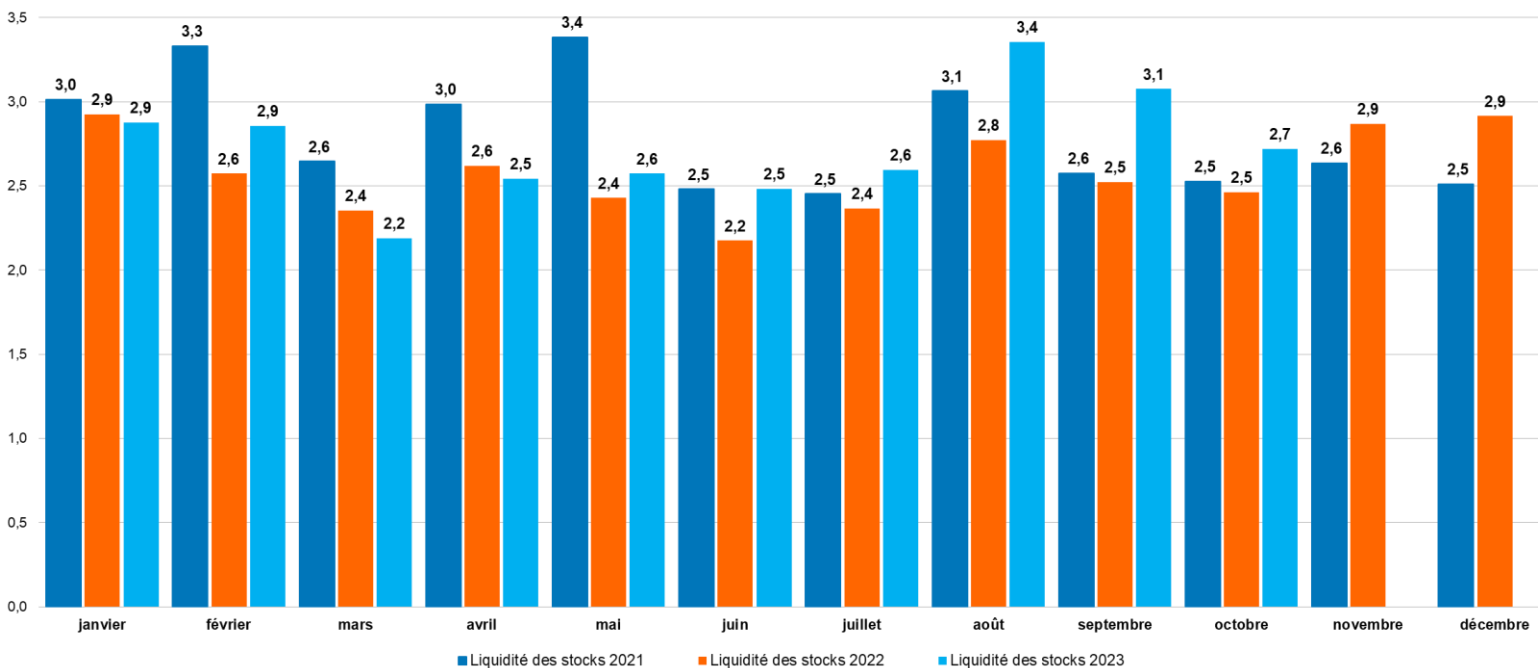
Liquidité moyenne du marché VO de pros à 10 mois en 2023

Stocks et ventes VO des professionnels



*Source : autobiz (stocks estimés des VO de moins de 7 ans en vente chez les pros sur Internet à la moitié du mois d'octobre) ; AAA Data (ventes VO de pros)

Liquidité du marché VO des professionnels (2)



(1) Chiffre calculé sur les 2 dernières semaines d'octobre 2022

(2) Nombre de mois nécessaires pour écouler l'intégralité du stock VO de pros (ex : il faudrait 2,7 mois pour vendre les 529.251 VO en stock au 1er novembre 2023 au rythme des 194.502 ventes VO des pros d'octobre 2023 et sans entrée en stock supplémentaire)

Source : autobiz

autobiz SAS - tous droits réservés

4 place des Vosges – 92400 Courbevoie - corporate.autobiz.com - communication@autobiz.com

Valeur de marché VO

Le passage en repricing négatif observé depuis novembre 2022 ralentit : les VO nouvellement mis en vente ou ayant fait l'objet d'un changement de prix étant à fin octobre -408€ en dessous des véhicules déjà sur le marché. Depuis avril 2023, ce niveau de repricing s'établit même à un degré nettement inférieur à ceux enregistrés avant le confinement de mars 2020. Les volumes moyens de repricing* diminuent considérablement en octobre par rapport au mois précédent (-11.002).

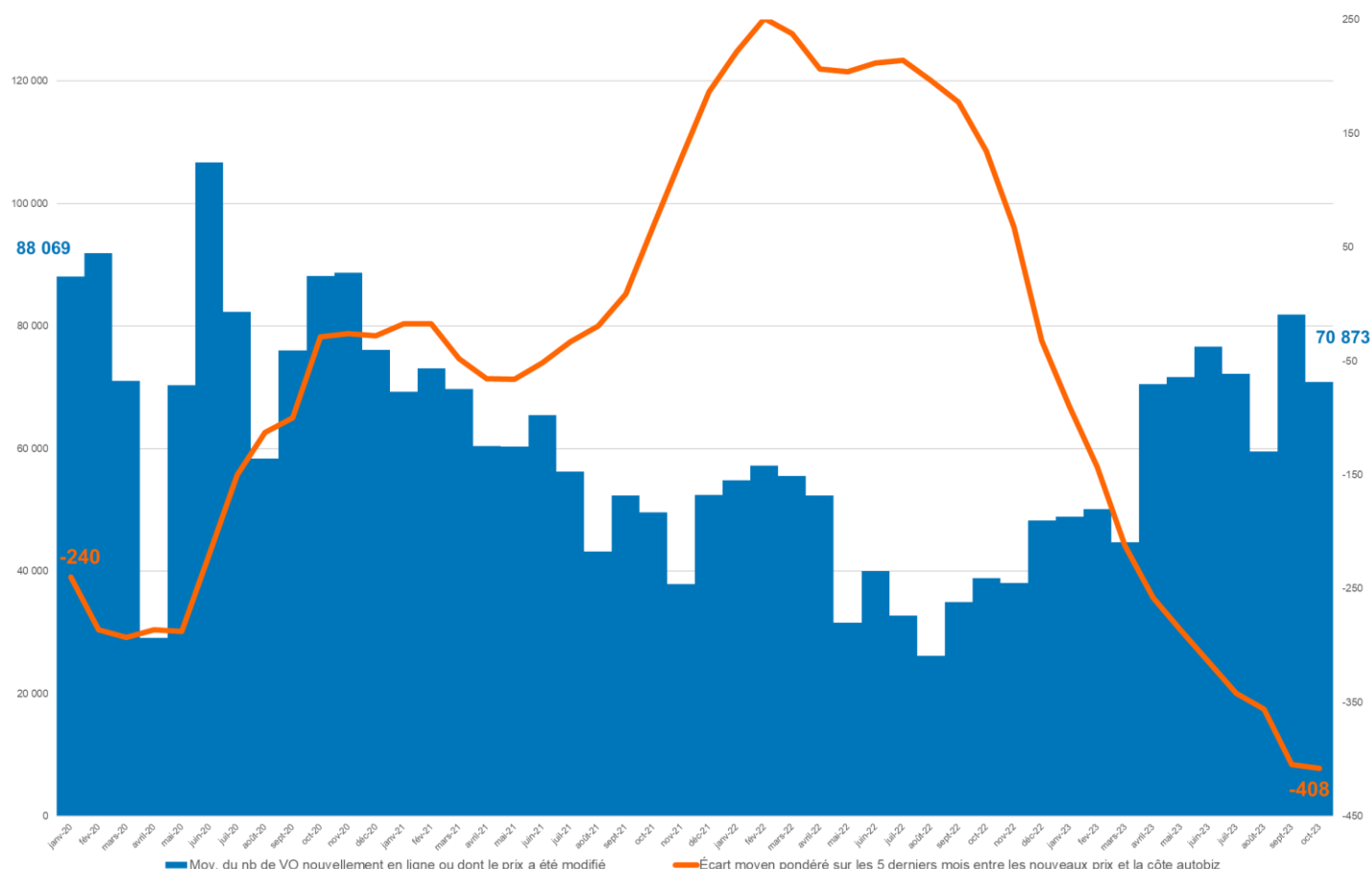
-344€

Écart moyen à la cote autobiz des VO
repriceés à 10 mois en 2023

64.708

Moyenne des volumes VO moyens repriceés/mois
à 10 mois en 2023

Activité de repricing VO des professionnels⁽¹⁾



* Nous définissons le "repricing" comme l'étude des volumes et des prix des VO qui, sur la période considérée, ont soit été mis en vente, en ligne, pour la première fois soit ont fait l'objet d'un changement de prix. Ces valeurs sont exprimées en moyennes.

Source : autobiz

Contact Presse

Julie Uzan

Directrice Associée, Les Nouvelles RP

julie@lesnouvellesrp.com

+33 (0)6 16 50 72 96

Contact autobiz

Cédric Combarel

Responsable Communication

c.combarel@autobiz.com

+33 (0)7 64 54 55 78