

autobiz

Le leader européen de la cotation
et de la reprise

Baromètre mensuel

SEPTEMBRE 2024



Contact Presse

Julie Uzan

Directrice Associée, Les Nouvelles RP

julie@lesnouvellesrp.com

+33 (0)6 16 50 72 96

Contact autobiz

Cédric Combarel

Responsable Marketing

c.combarel@autobiz.com

+33 (0)7 64 54 55 78

Marché VN

En août 2024, les immatriculations de véhicules neufs à destination des particuliers et des sociétés, ont accusé une baisse significative de -32,57% par rapport à juillet 2024, soit -25 915 unités.

Comparativement à août 2023, les ventes du mois d'août 2024 sont également inférieures de -25%.

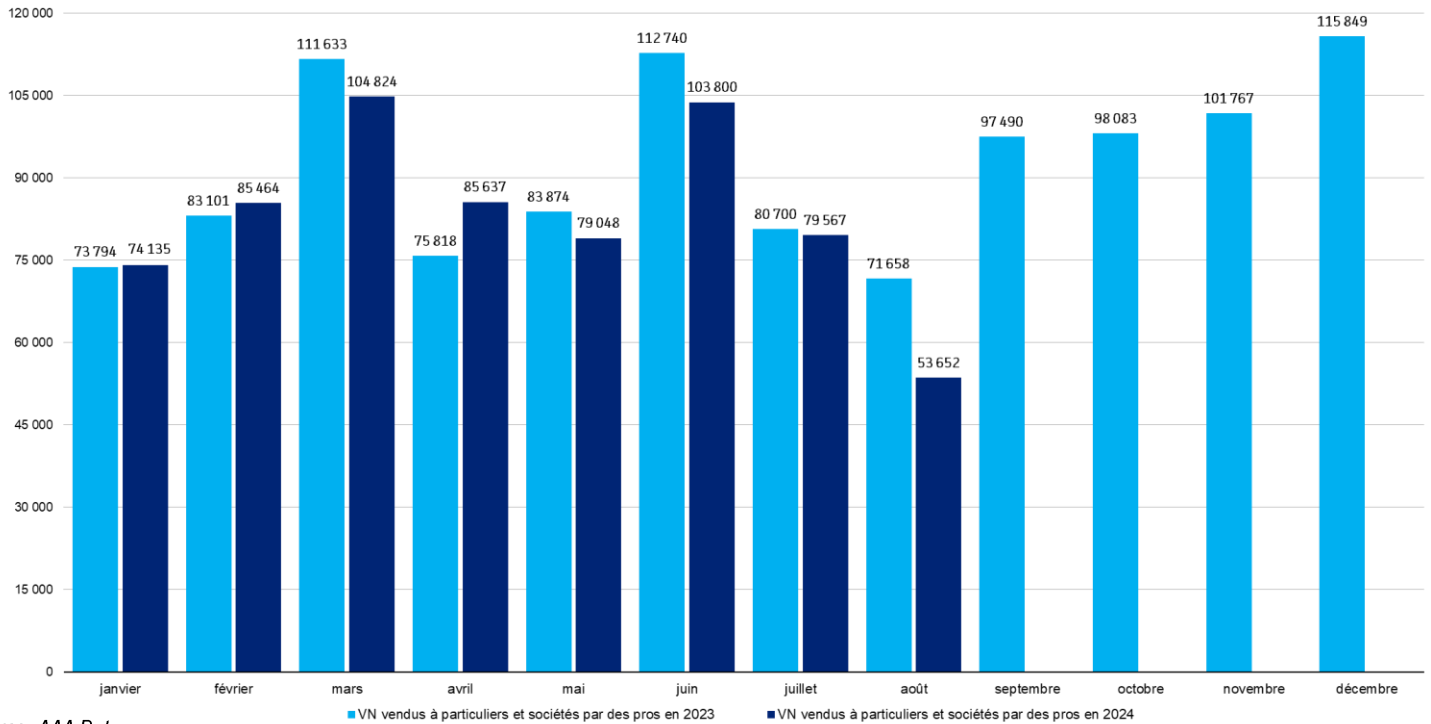
53.652

Ventes de VPN à particuliers et à sociétés en août 2024

-25%

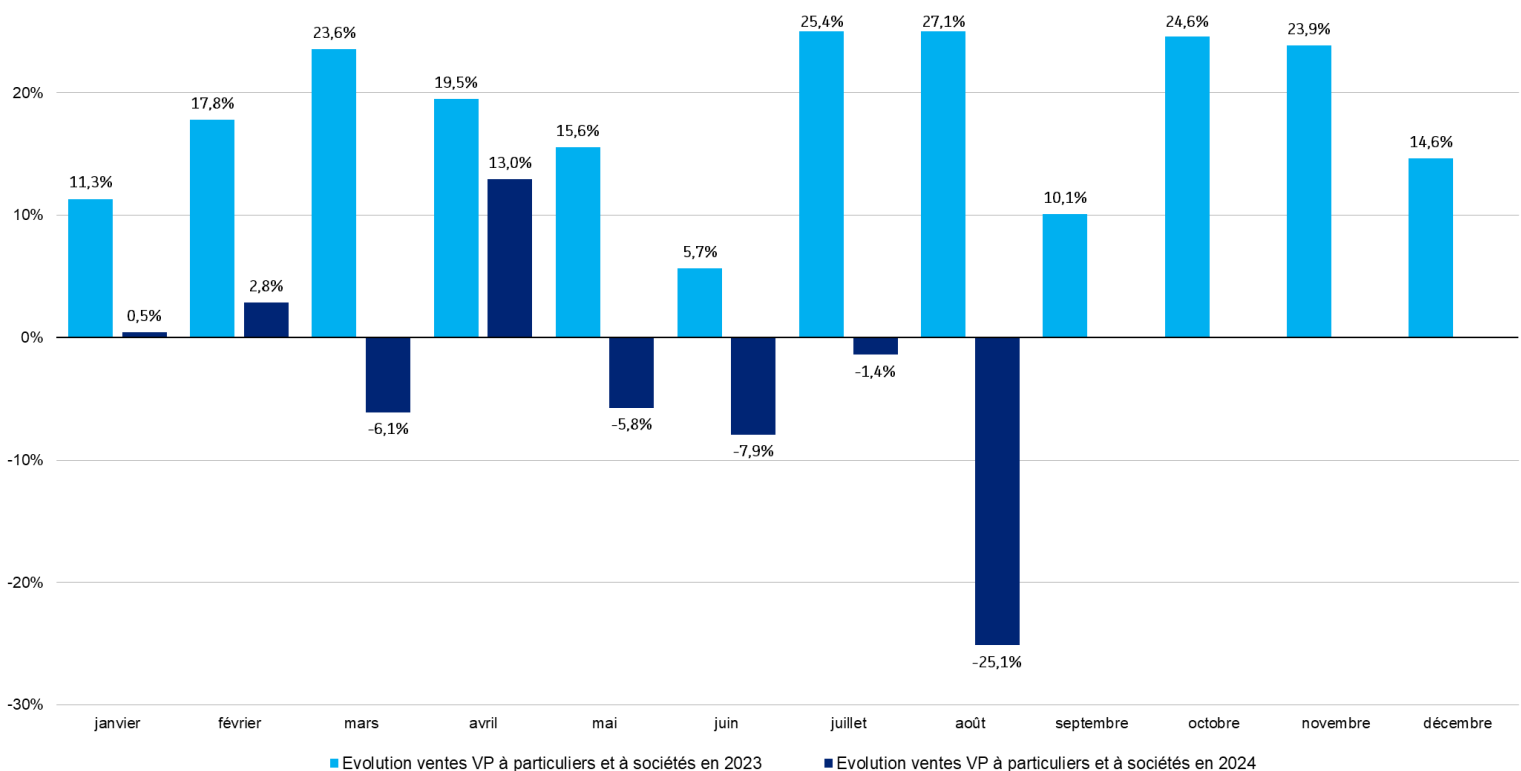
De ventes de VPN à particuliers en août 2024 vs. août 2023

Immatriculations VPN



Source : AAA Data

Évolution annuelle



Source : AAA Data

Marché VO

Les stocks de VO détenus par les professionnels s'élevaient à 424 371 unités en août 2024, soit le même niveau que juillet (-876 véhicules). Bien qu'en recul par rapport à août 2023 (-83 518 unités), les stocks demeurent supérieurs à ceux enregistrés en 2022 (+11 598 unités).

Les ventes de VO réalisées par les professionnels ont également reculé de manière notable, avec -67 525 unités de moins qu'en juillet 2024. Ce déclin s'accompagne d'une baisse de -2,3% par rapport à août 2023.

Comme à chaque mois d'août, la liquidité est élevée (2,9 mois vs. 2,7 mois de moyenne depuis le début de l'année). Elle n'en demeure pas moins nettement inférieure à celle enregistrée l'an passé (3,4 en août 2023) et très proche de la liquidité d'août 2022 (2,8).

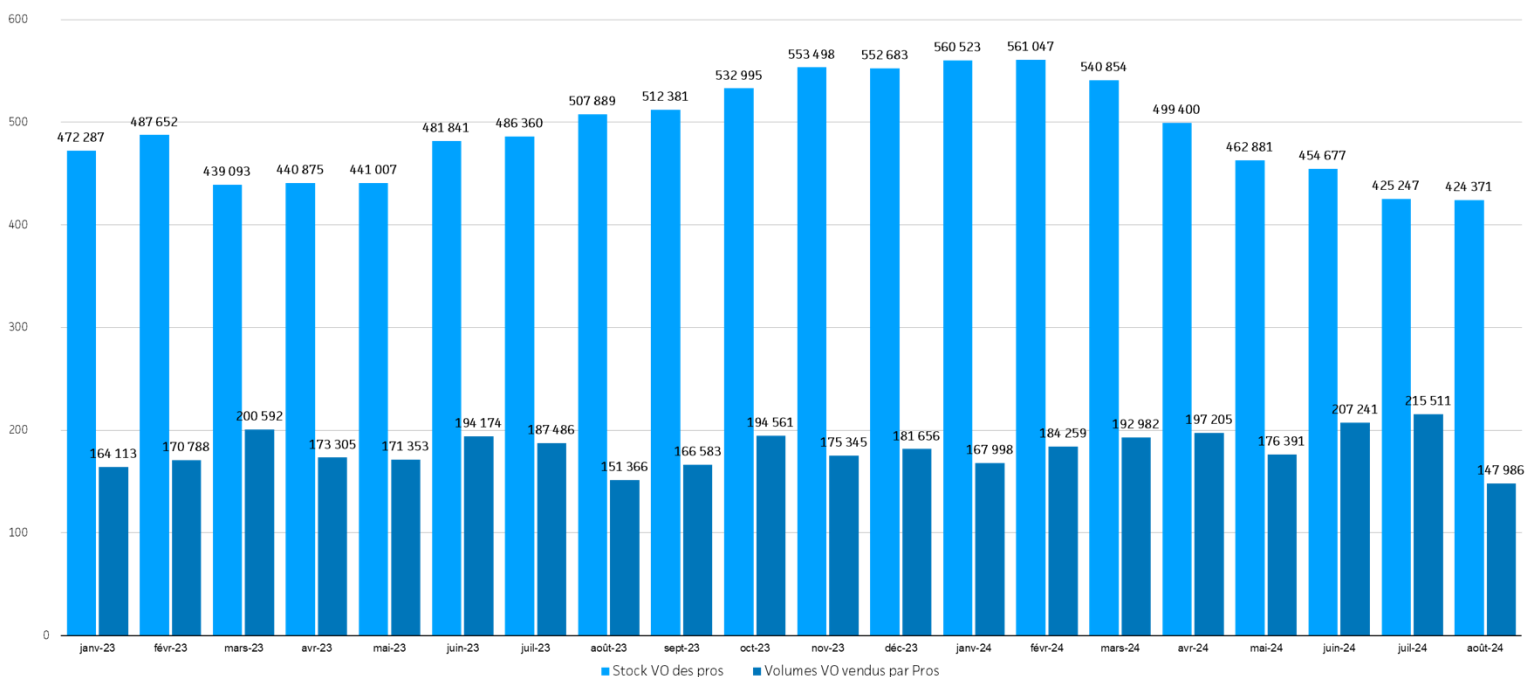
491.125

Moyenne des stocks VO des pros
(<7ans) à 8 mois en 2024

2,7 mois

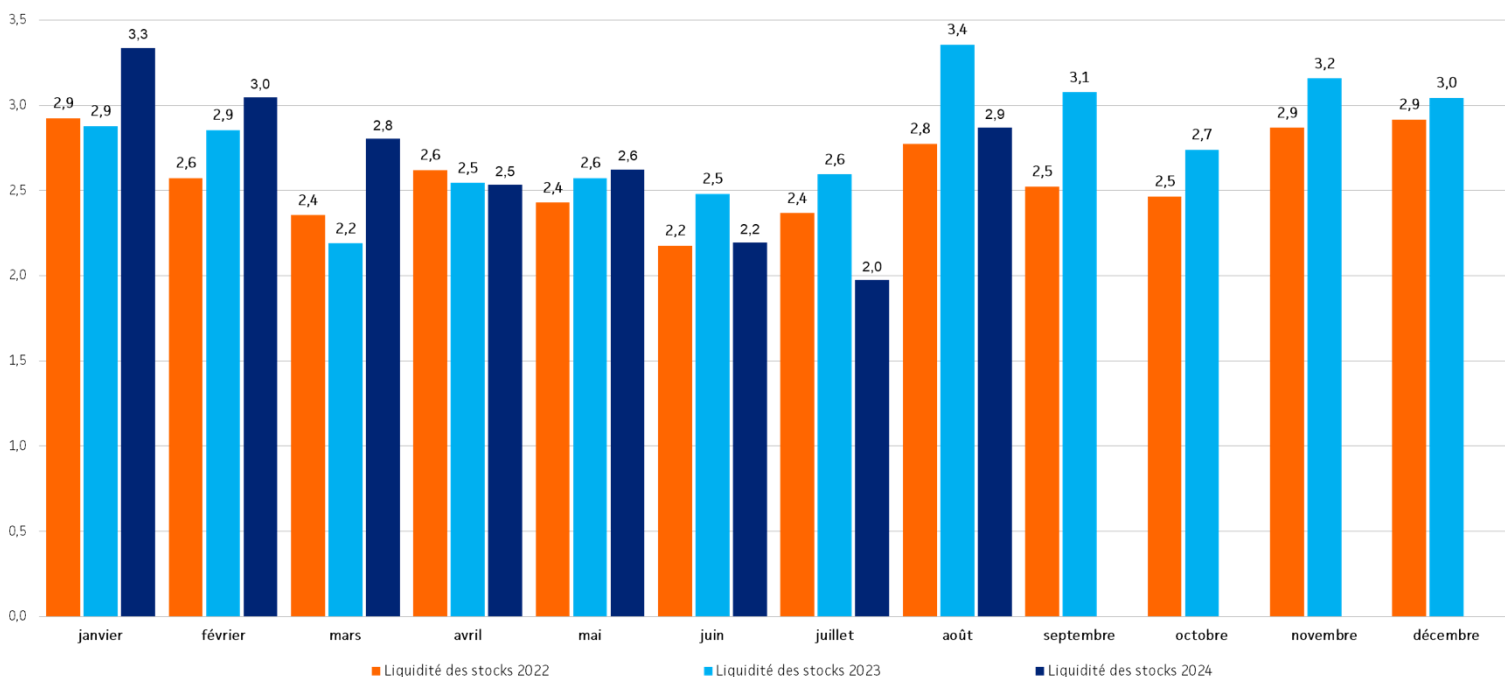
Liquidité moyenne du marché VO des
pros à 8 mois en 2024

Stocks et ventes VO des professionnels



*Source : autobiz ; AAA Data (ventes VO de pros)

Liquidité du marché VO des professionnels ⁽¹⁾



(1) Nombre de mois nécessaires pour écouler l'intégralité du stock VO de pros (ex : il faudrait 2,0 mois pour vendre les 425.247 VO en stock au 1er août 2024 au rythme des 215.511 ventes VO des pros de juillet 2024 et sans entrée en stock supplémentaire)

Source : autobiz

autobiz SAS - tous droits réservés

4 place des Vosges - 92400 Courbevoie - corporate.autobiz.com - communication@autobiz.com

Valeur de marché VO

Le phénomène de "repricing négatif", c'est-à-dire la baisse des prix par rapport à la valeur de marché, se poursuit en août 2024, mais à un rythme moins soutenu qu'au sommet observé en octobre 2023.

En moyenne, les VO nouvellement mis en vente ou ayant subi un ajustement de prix affichaient un prix inférieur de -379€ par rapport à leur valeur de marché.

Cependant, le nombre de véhicules concernés par ce repricing a chuté de manière importante, avec une baisse de -55 210 unités par rapport à juillet 2024 suggérant un ralentissement de l'activité sur le marché des VO.

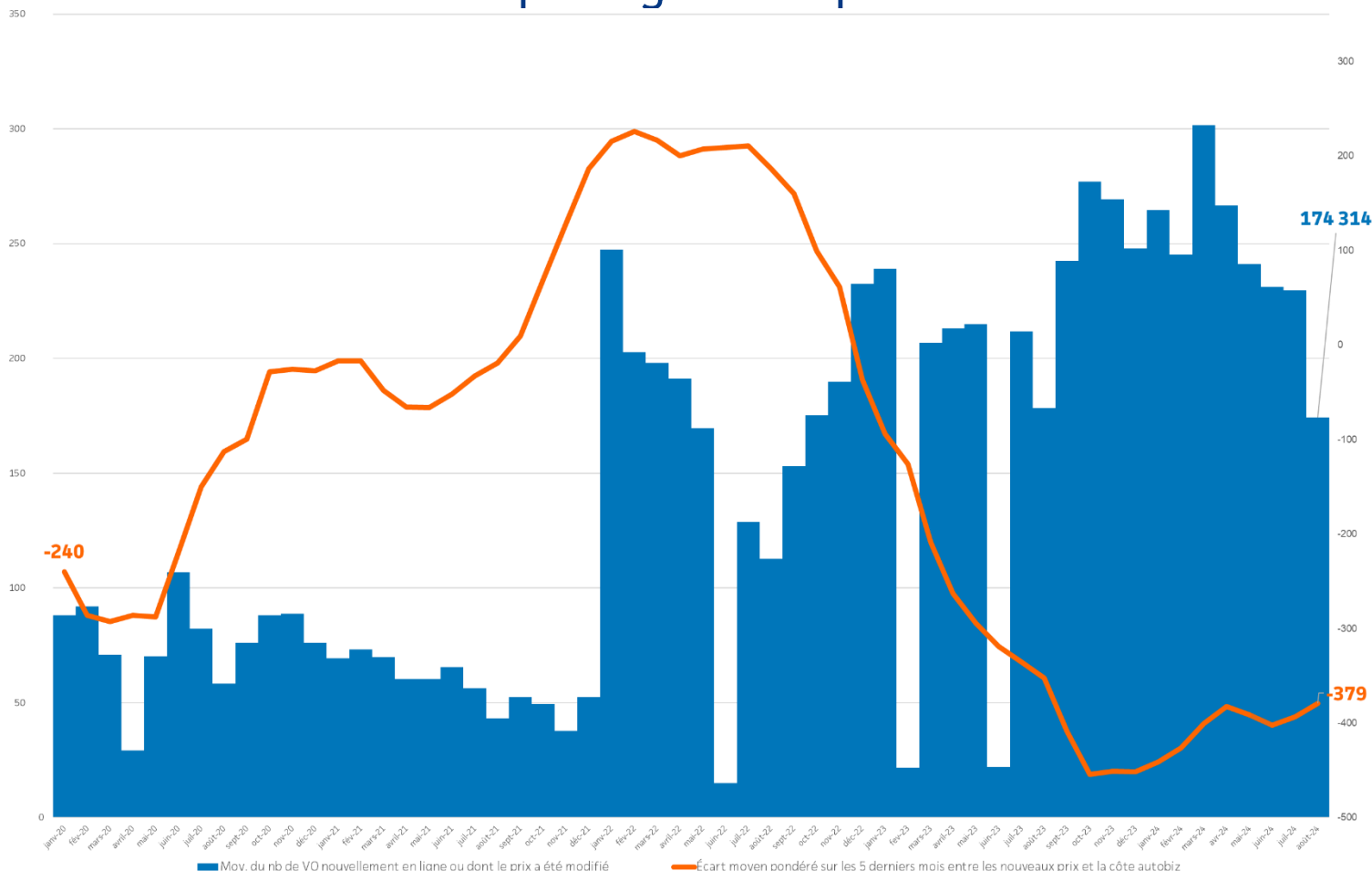
-379€

Écart moyen à la cote autobiz des VO repriceés en juin 2024

174.314

Moyenne des volumes VO repriceés par mois en juillet 2024

Activité de repricing VO des professionnels



* Nous définissons le "repricing" comme l'étude des volumes et des prix des VO qui, sur la période considérée, ont soit été mis en vente, en ligne, pour la première fois soit ont fait l'objet d'un changement de prix. Ces valeurs sont exprimées en moyennes.

Source : autobiz

Contact Presse

Julie Uzan

Directrice Associée, Les Nouvelles RP

julie@lesnouvellesrp.com

+33 (0)6 16 50 72 96

Contact autobiz

Cédric Combarel

Responsable Marketing

c.combarel@autobiz.com

+33 (0)7 64 54 55 78

