

autobiz

Le leader européen de la cotation
et de la reprise

Baromètre mensuel

NOVEMBRE 2024



Contact Presse

Julie Uzan

Directrice Associée, Les Nouvelles RP

julie@lesnouvellesrp.com

+33 (0)6 16 50 72 96

Contact autobiz

Cédric Combarel

Responsable Marketing

c.combarel@autobiz.com

+33 (0)7 64 54 55 78

Marché VN

En octobre 2024, les ventes de VN à particuliers et sociétés atteint 88.401 unités, marquant une légère progression par rapport à septembre 2024, où ce total était de 86.877 unités (+1.8%).

Cependant, en comparaison d'octobre 2023, les ventes de VN de 2024 enregistrent un recul de -9.9%, signe d'une demande toujours prudente sur le segment des VN pour les particuliers et les entreprises.

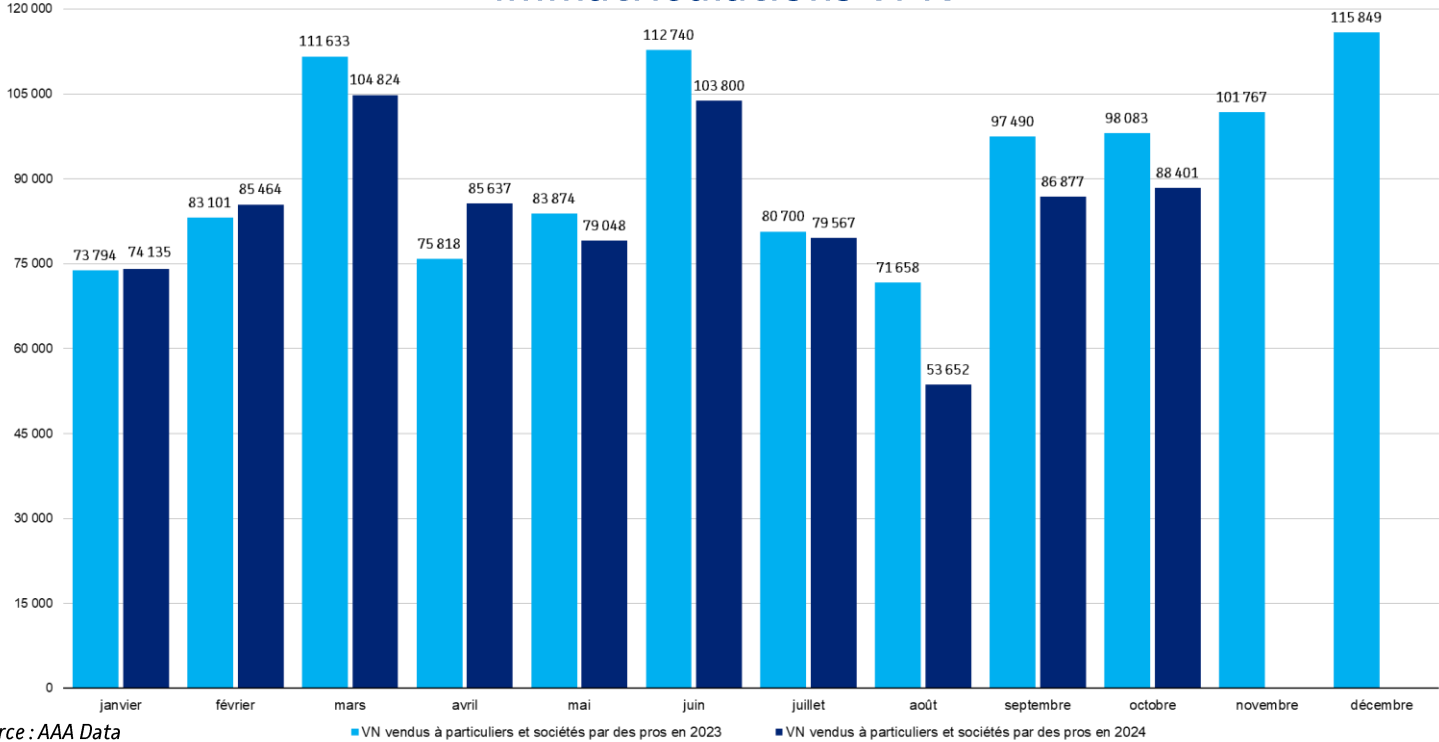
88.401

Ventes de VPN à particuliers et à sociétés en octobre 2024

-9.9%

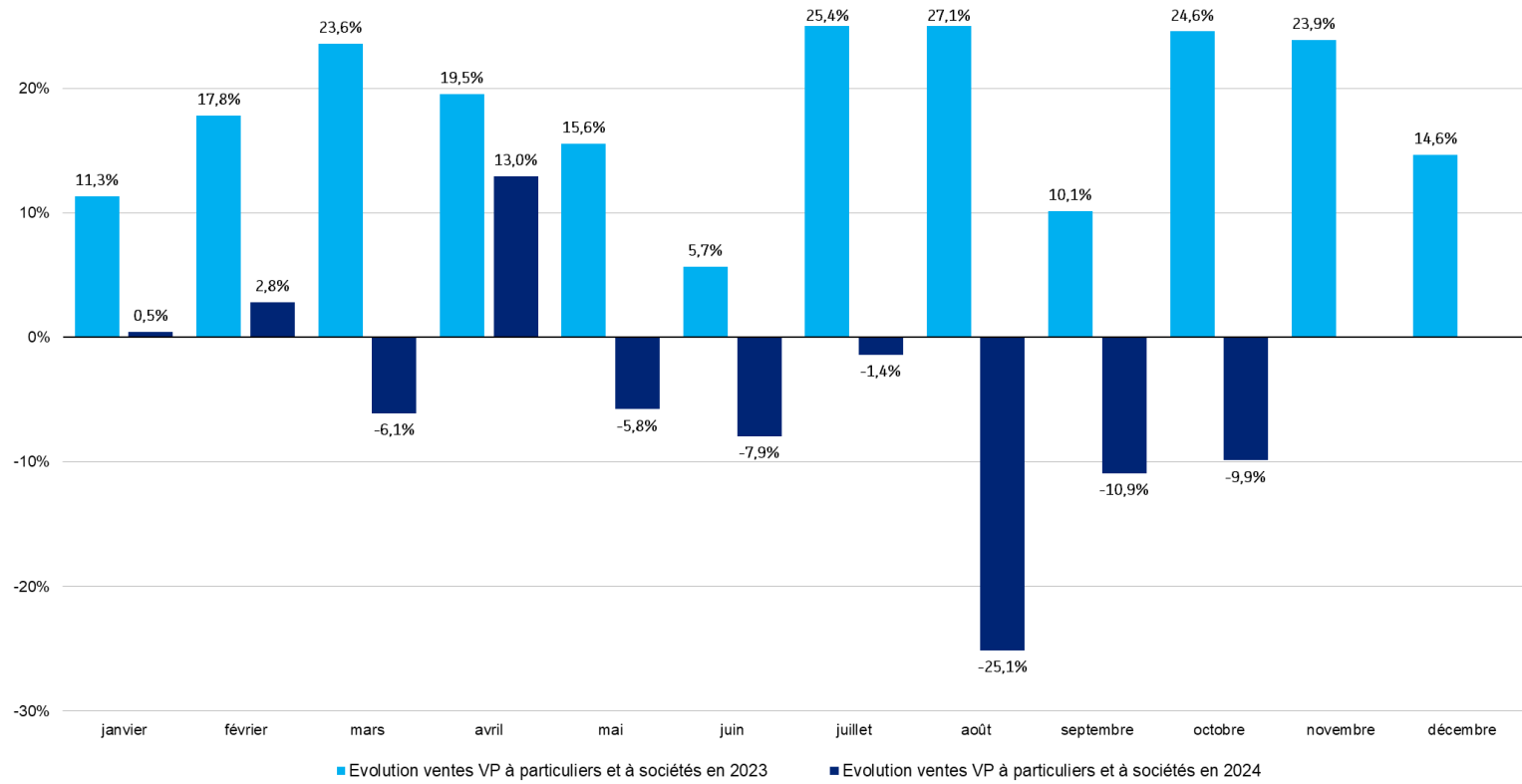
De ventes de VPN à particuliers en octobre 2024 vs. octobre 2023

Immatriculations VPN



Source : AAA Data

Évolution annuelle



Source : AAA Data

Marché VO

Le stock des véhicules d'occasion détenus par les professionnels atteint **415,669 unités** en octobre 2024, en légère hausse par rapport à septembre (+6.719 unités). Cet indicateur baisse néanmoins de manière très significative par rapport à l'an passé (-22% vs. octobre 2023),

Les ventes de VO de professionnels continuent quant à elles à afficher une dynamique positive avec un total de 208,789 unités en octobre, soit une augmentation de +15,1% par rapport à septembre 2024 ou encore +7.3% par rapport au même mois l'an passé.

La liquidité se situe ainsi à un niveau assez faible de **2,0 mois** en octobre 2024, en amélioration par rapport aux 2,7 mois d'octobre 2023 et 2,5 mois d'octobre 2022.

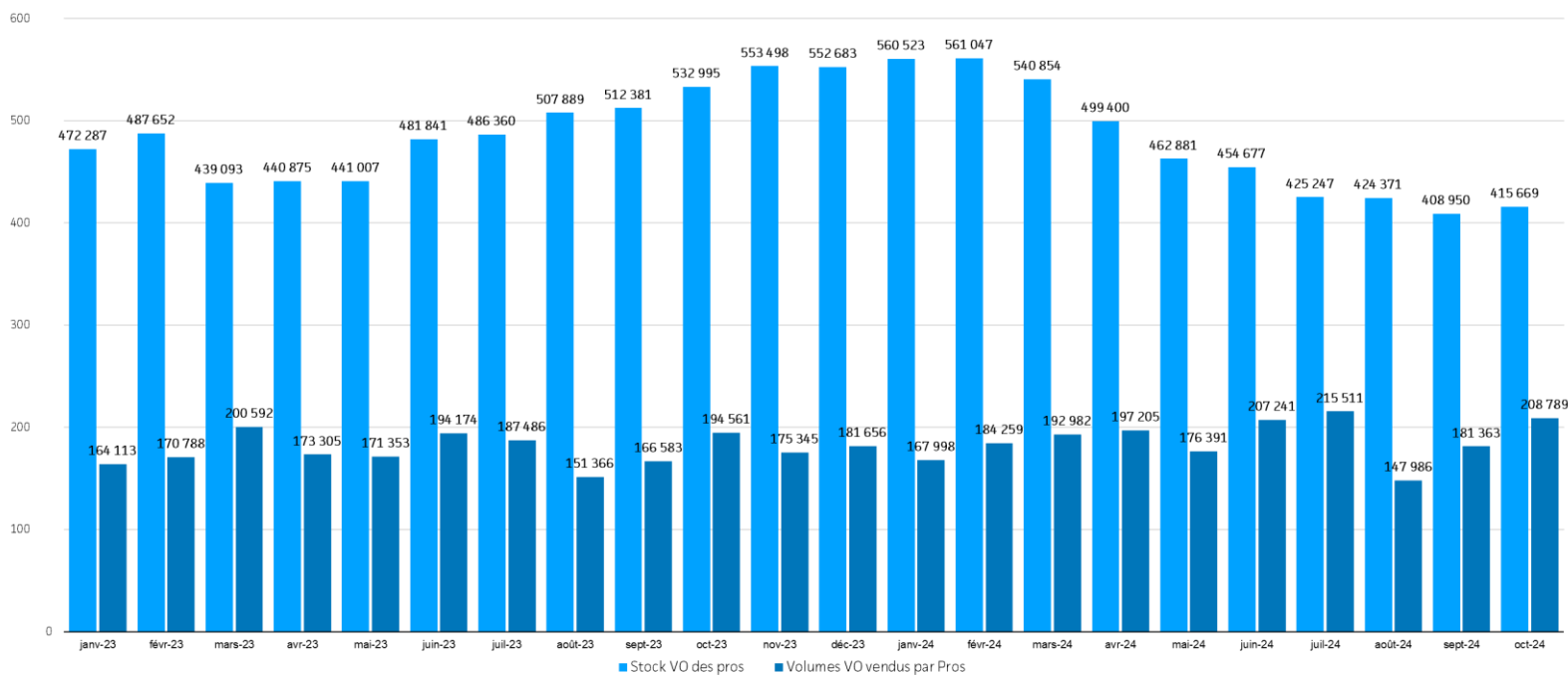
475.362

Moyenne des stocks VO des pros (<7ans) à 10 mois en 2024

2.6 mois

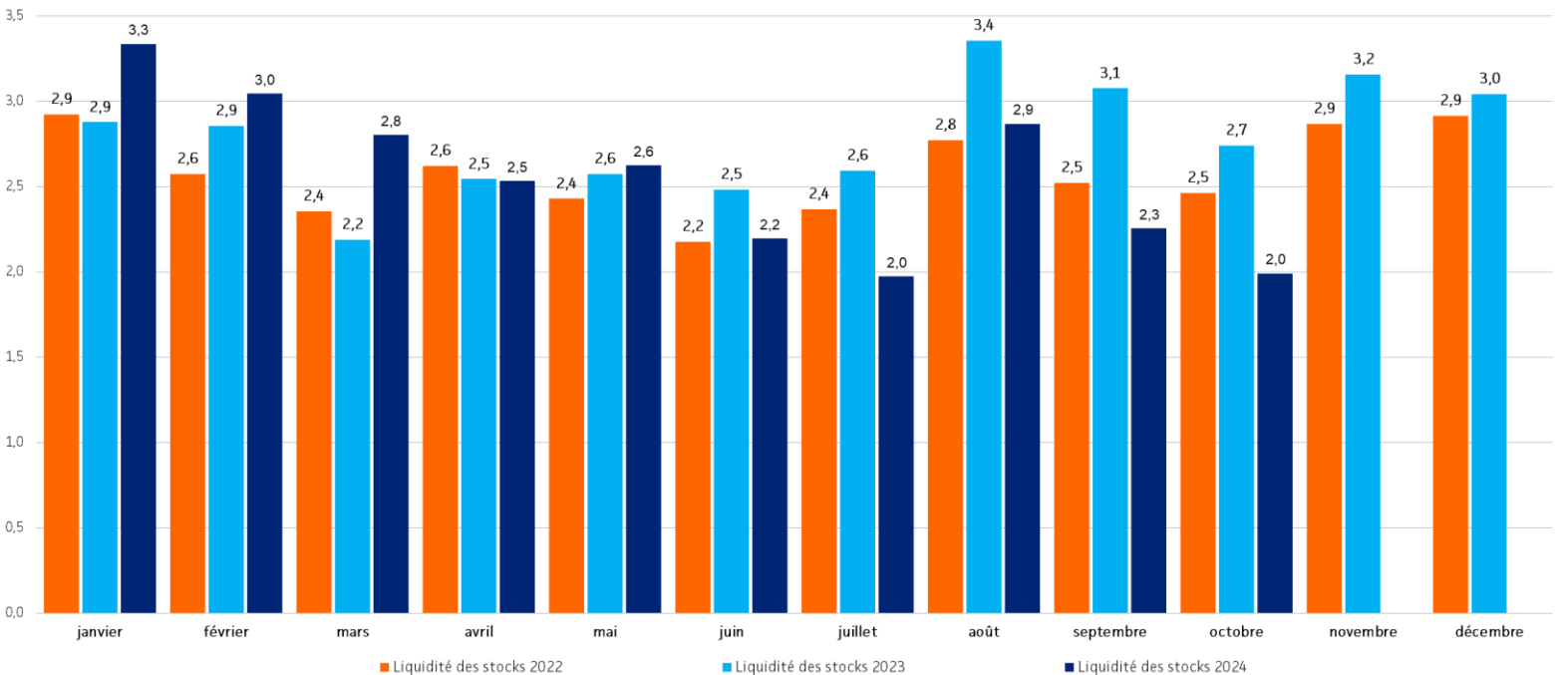
Liquidité moyenne du marché VO des pros à 10 mois en 2024

Stocks et ventes VO des professionnels



*Source : autobiz ; AAA Data (ventes VO de pros)

Liquidité du marché VO des professionnels (1)



(1) Nombre de mois nécessaires pour écouler l'intégralité du stock VO de pros (ex : il faudrait 2,0 mois pour vendre les 415.669 VO en stock au 1er novembre 2024 au rythme des 208.789 ventes VO des pros d'octobre 2024 et sans entrée en stock supplémentaire)

Source : autobiz

autobiz SAS - tous droits réservés

4 place des Vosges - 92400 Courbevoie - corporate.autobiz.com - communication@autobiz.com

Valeur de marché VO

L'écart entre les nouveaux prix des voitures entrées sur le marché ou repriceés et la valeur des VO déjà en vente a été réduit, atteignant -335 € en octobre, contre -350 € en septembre. Ce resserrement du repricing indique un ajustement progressif des prix vers des niveaux de dépréciations plus "classiques" (pré crise Covid), et représente une amélioration par rapport aux écarts élevés observés l'an passé à la même période de l'année.

En octobre 2024, le nombre moyen de VO concernés par des ajustements de prix s'élève à 268,286 unités, contre 295,551 unités en septembre 2024(-9.2%).

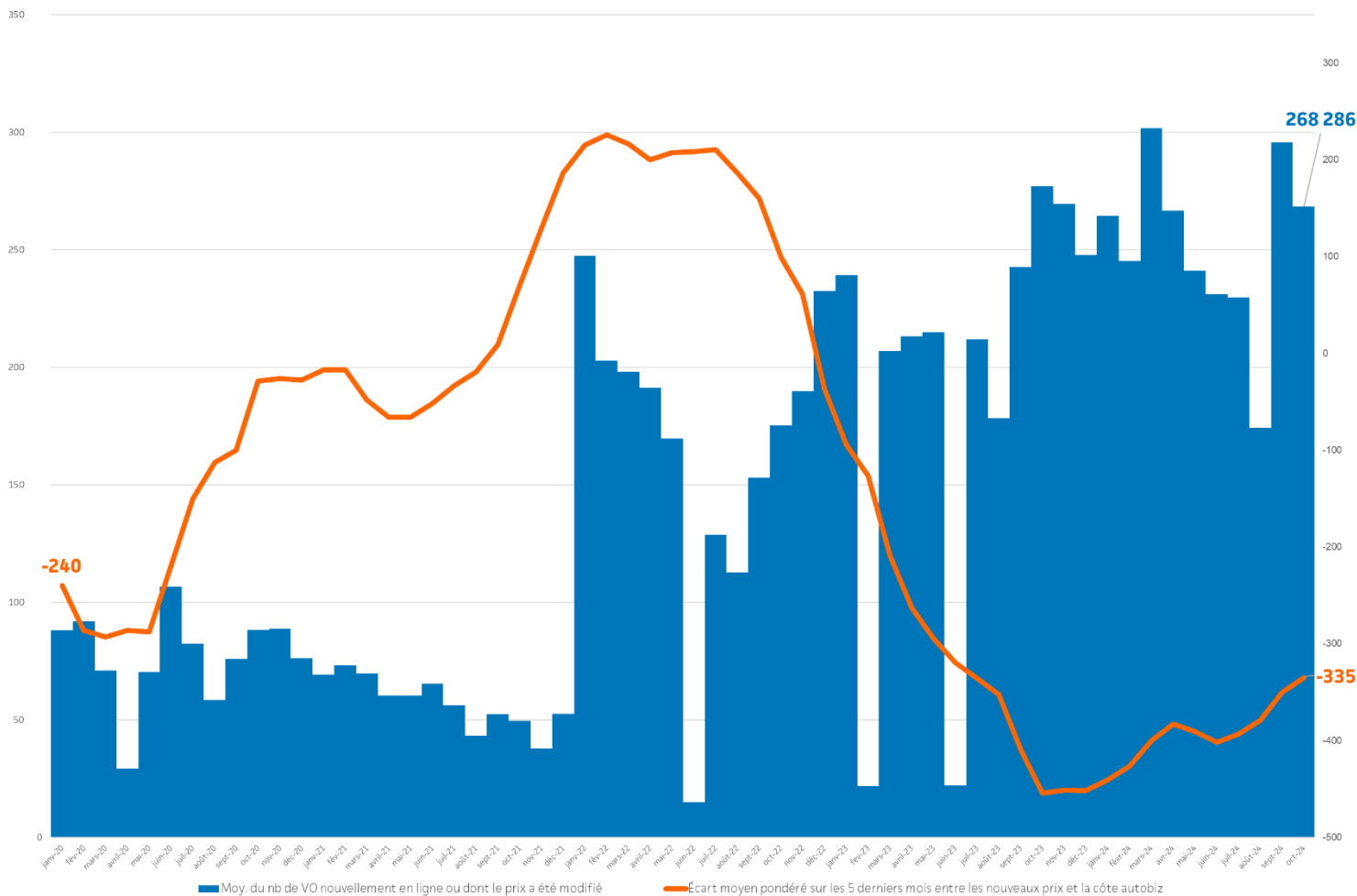
-335€

Écart moyen à la cote autobiz des VO repriceés en octobre 2024

268.286

Moyenne des volumes VO repriceés par mois en octobre 2024

Activité de repricing VO des professionnels



* Nous définissons le "repricing" comme l'étude des volumes et des prix des VO qui, sur la période considérée, ont soit été mis en vente, en ligne, pour la première fois soit ont fait l'objet d'un changement de prix. Ces valeurs sont exprimées en moyennes.

Source : autobiz

Contact Presse

Julie Uzan

Directrice Associée, Les Nouvelles RP

julie@lesnouvellesrp.com

+33 (0)6 16 50 72 96

Contact autobiz

Cédric Combarel

Responsable Marketing

c.combarel@autobiz.com

+33 (0)6 70 77 69 15

