

autobiz

Le leader européen de la cotation
et de la reprise

Baromètre mensuel

DECEMBRE 2024



Contact Presse

Julie Uzan

Directrice Associée, Les Nouvelles RP

julie@lesnouvellesrp.com

+33 (0)6 16 50 72 96

Contact autobiz

Cédric Combarel

Responsable Marketing

c.combarel@autobiz.com

+33 (0)7 64 54 55 78

Marché VN

En novembre 2024, les ventes de VN à particuliers et sociétés atteignent **89.200** unités, marquant une légère progression par rapport à octobre 2024, où ce total était de **88.401 VP et VUL (+0,9%)**.

Cependant, en comparaison de novembre 2023, les ventes de VN de novembre 2024 enregistrent un recul de **-12,3%**, soulignant une demande qui s'affaiblit, aussi bien chez les particuliers que chez les entreprises.

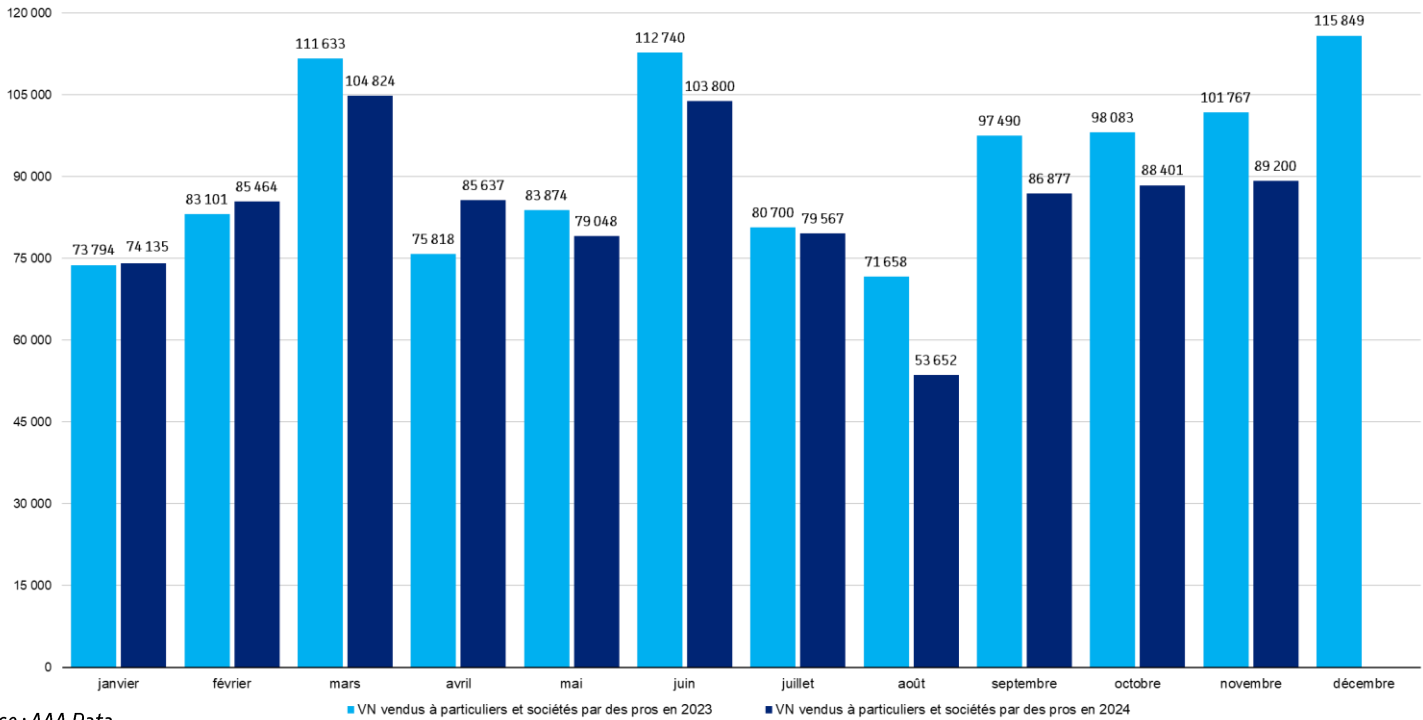
89.200

Ventes de VPN à particuliers et à sociétés en novembre 2024

-12,3%

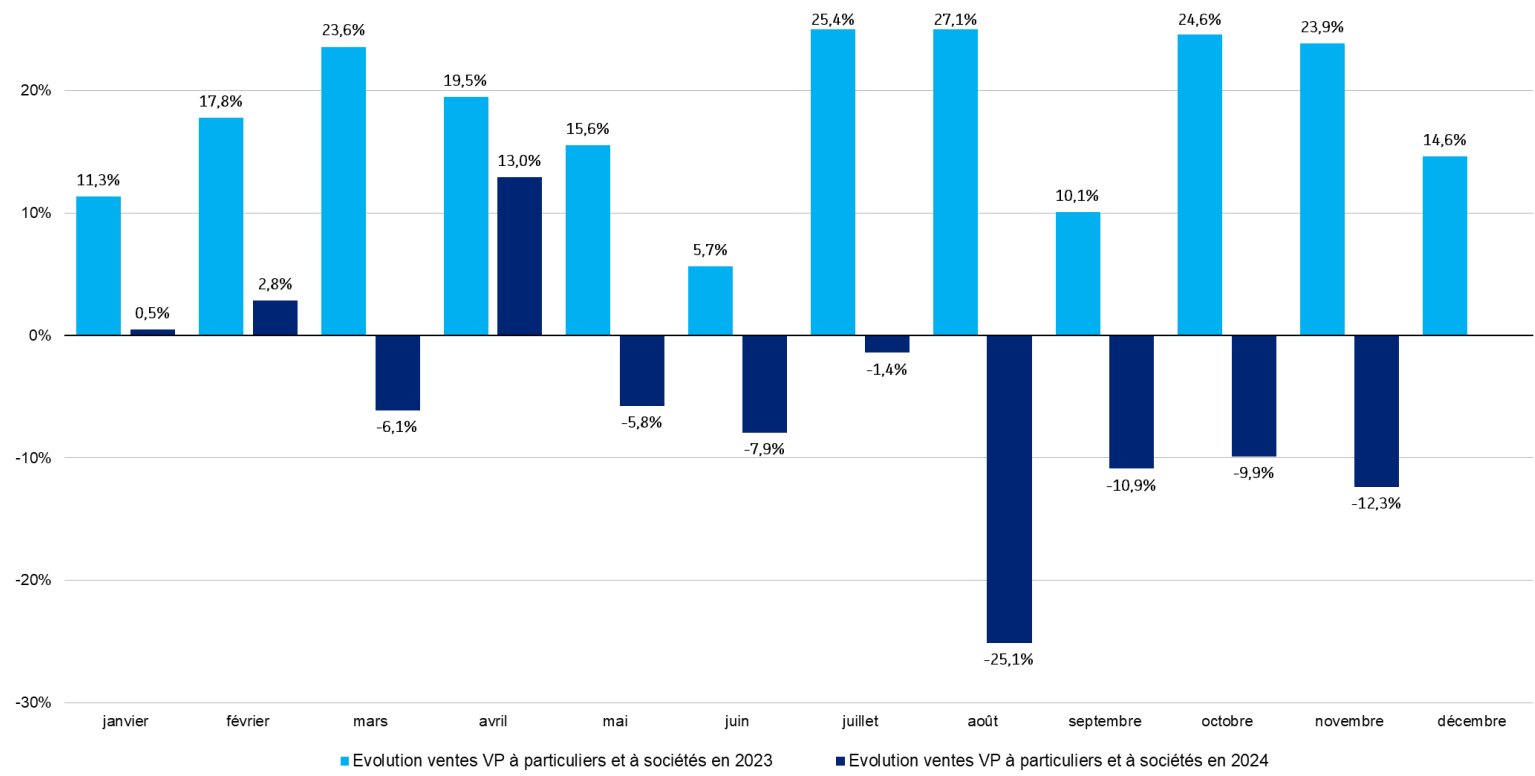
De ventes de VPN à particuliers en novembre 2024 vs. novembre 2023

Immatriculations VPN



Source : AAA Data

Évolution annuelle



Source : AAA Data

Marché VO

Le stock VO détenus par les professionnels s'élevait à **425.830 unités** en novembre 2024, en hausse de **+2,4%** par rapport à octobre 2024 (+10.161 unités). Cependant, cet indicateur reste en forte baisse par rapport à l'année passée, avec une diminution de **-23,1%** par rapport à novembre 2023.

Les ventes de VO de professionnels, quant à elles, reculent en novembre 2024, atteignant **173.966 unités**, soit une diminution de **-16,7%** par rapport à octobre 2024. Cette baisse mensuelle contraste avec une relative stabilité par rapport à novembre 2023, où les ventes s'élevaient à **175.345 unités** (-0,8%).

La liquidité du stock s'établit à **2,4 mois** en novembre 2024, en hausse par rapport septembre et octobre 2024. Comparée à novembre 2023 (**3,2 mois**) ou 2022(**2,9 mois**), elle montre une nette amélioration, indiquant une meilleure rotation des stocks.

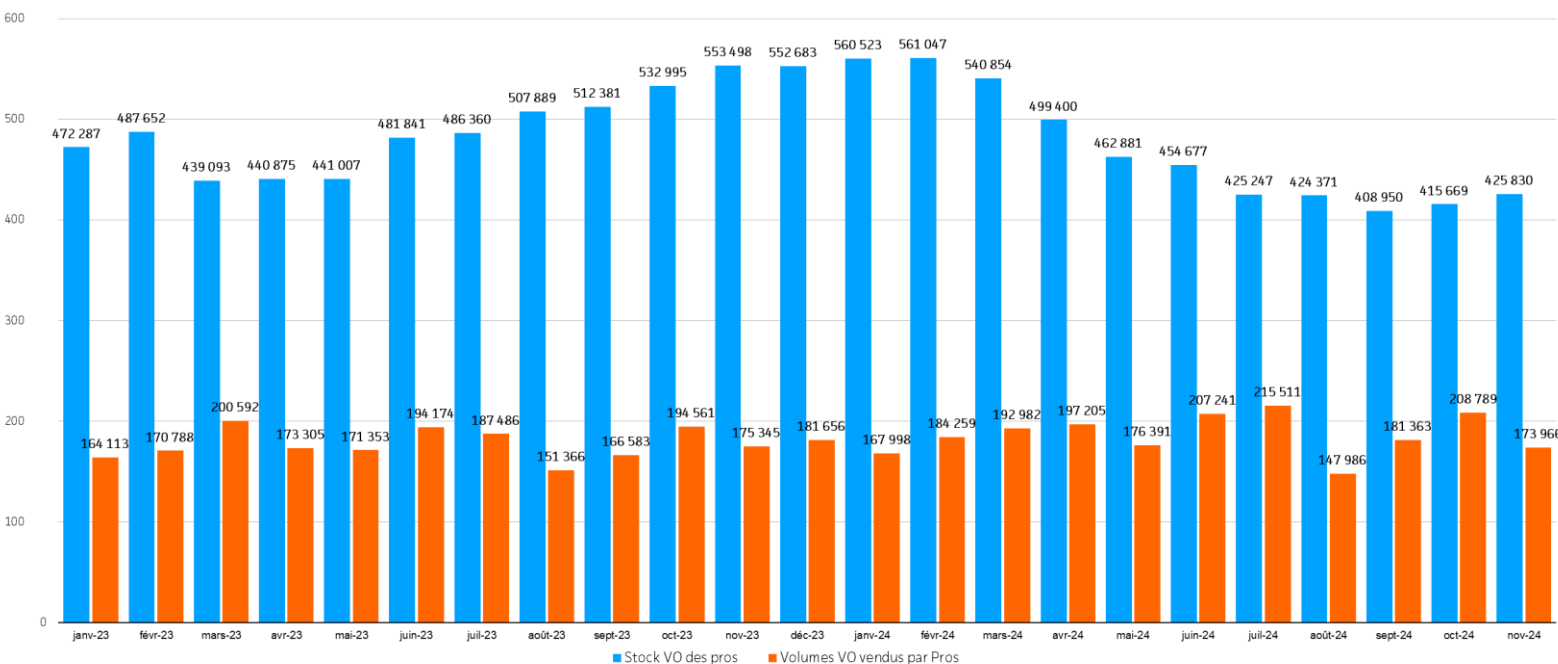
470.859

Moyenne des stocks VO des pros (<7ans) à 11 mois en 2024

2,6 mois

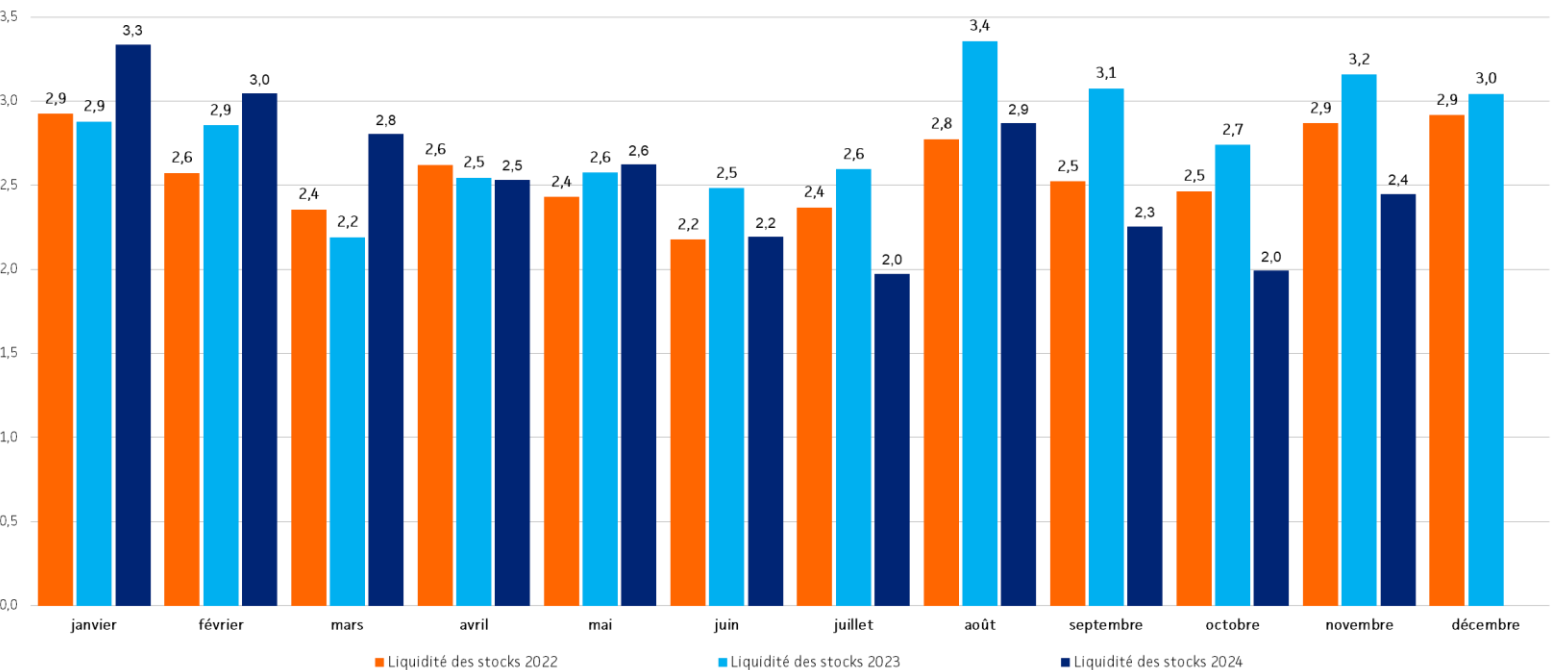
Liquidité moyenne du marché VO des pros à 11 mois en 2024

Stocks et ventes VO des professionnels



*Source : autobiz ; AAA Data (ventes VO de pros)

Liquidité du marché VO des professionnels (1)



(1) Nombre de mois nécessaires pour écouler l'intégralité du stock VO de pros (ex : il faudrait 2,4 mois pour vendre les 425.830 VO en stock au 1er décembre 2024 au rythme des 173.866 ventes VO des pros de novembre 2024 et sans entrée en stock supplémentaire)

Source : autobiz

autobiz SAS - tous droits réservés

4 place des Vosges - 92400 Courbevoie - corporate.autobiz.com - communication@autobiz.com

Valeur de marché VO

L'écart entre les nouveaux prix des voitures entrées sur le marché ou repricées et leur valeur de marché s'est réduit à -323€ en novembre 2024, contre -335€ en octobre 2024 (+3,6%). Ce resserrement reflète un ajustement progressif des prix vers des niveaux plus "classiques", et représente une nette amélioration par rapport à novembre 2023, où cet écart atteignait -451€ (+28,4%).

Le nombre moyen de VO concernés par des ajustements de prix s'élève à 232.385 unités en novembre 2024, contre 268.286 unités en octobre 2024 (-13,4%). Par rapport à novembre 2023 (269.437 unités), cette activité diminue (-13,8).

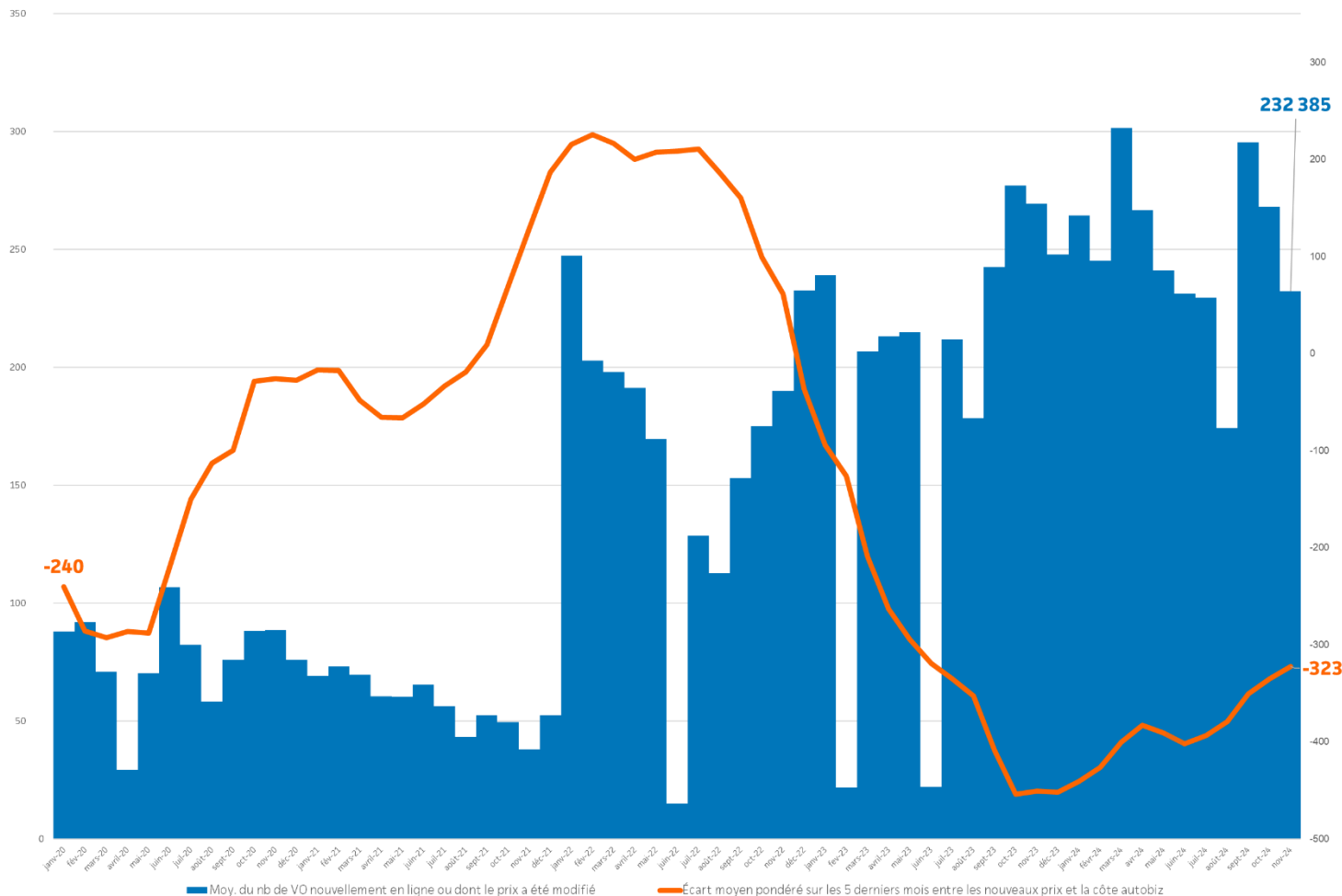
-323€

Écart moyen à la cote autobiz des VO repricées en novembre 2024

268.286

Moyenne des volumes VO repricés par mois en novembre 2024

Activité de repricing VO des professionnels



* Nous définissons le "repricing" comme l'étude des volumes et des prix des VO qui, sur la période considérée, ont soit été mis en vente, en ligne, pour la première fois soit ont fait l'objet d'un changement de prix. Ces valeurs sont exprimées en moyennes.

Source : autobiz

Contact Presse

Julie Uzan

Directrice Associée, Les Nouvelles RP

julie@lesnouvellesrp.com

+33 (0)6 16 50 72 96

Contact autobiz

Cédric Combarel

Responsable Marketing

c.combarel@autobiz.com

+33 (0)6 70 77 69 15

