

# autobiz

Le leader européen de la cotation  
et de la reprise

## Baromètre mensuel

JANVIER 2025



### Contact Presse

Julie Uzan

Directrice Associée, Les Nouvelles RP

[julie@lesnouvellesrp.com](mailto:julie@lesnouvellesrp.com)

+33 (0)6 16 50 72 96

### Contact autobiz

Cédric Combarel

Responsable Marketing

[c.combarel@autobiz.com](mailto:c.combarel@autobiz.com)

+33 (0)7 64 54 55 78

# Marché VN

En décembre 2024, les ventes de VN à particuliers et sociétés atteignent 115.957 unités, marquant une forte progression par rapport à novembre 2024, où ce total était de 89.200 unités (+30%).

Comparé à décembre 2023, les ventes de décembre 2024 restent stables, avec une augmentation marginale de +0,1%.

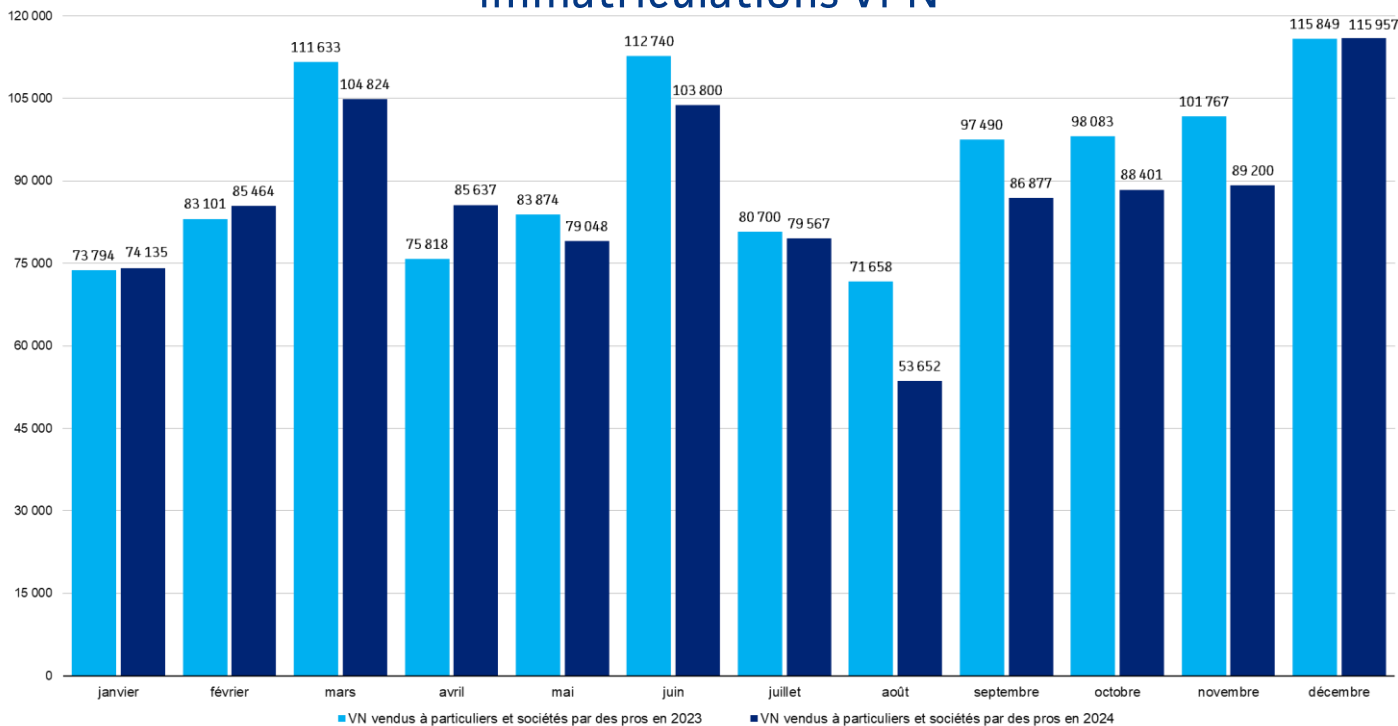
## 115.957

Ventes de VPN à particuliers et à sociétés en décembre 2024

## +0,1%

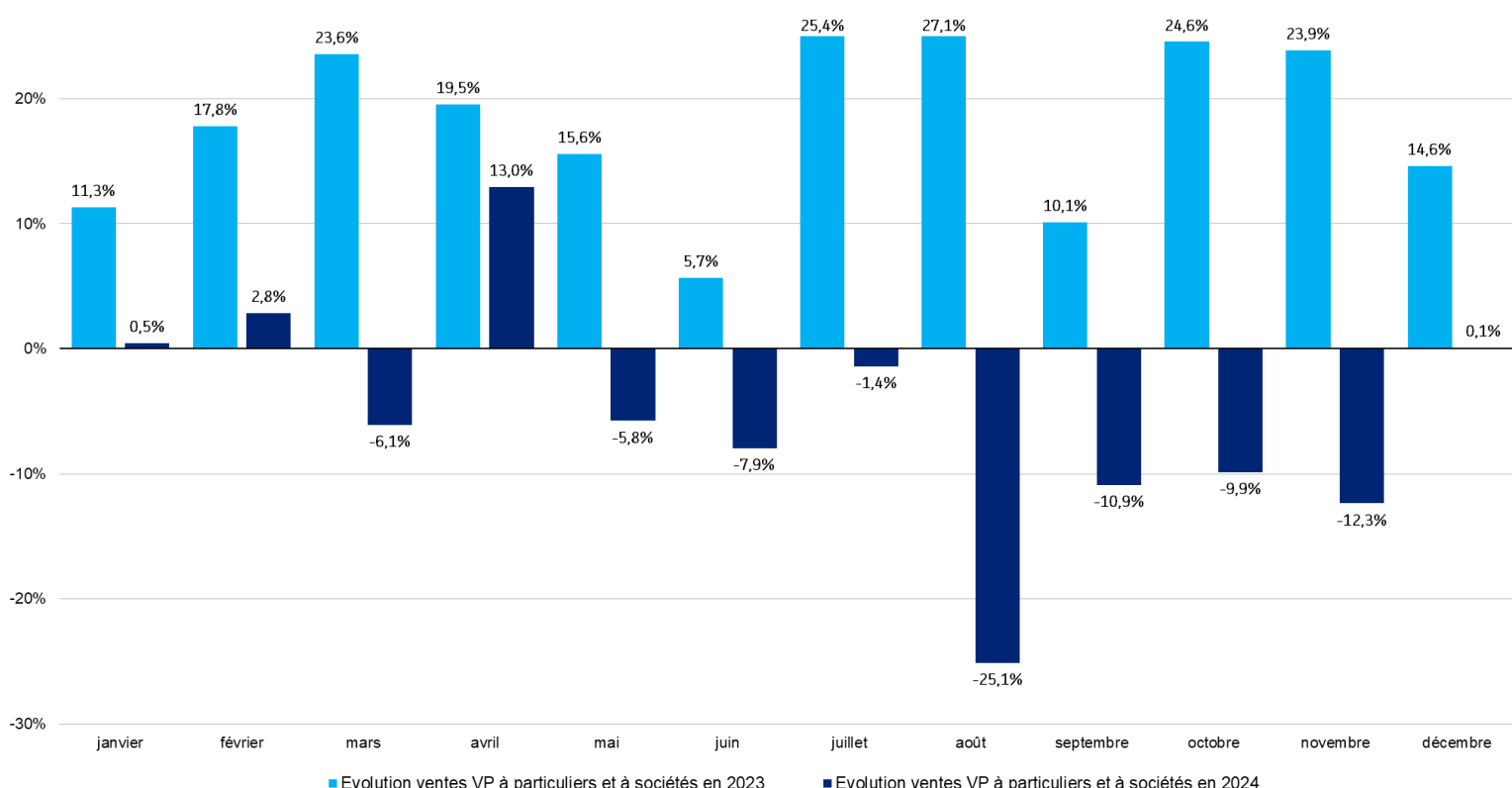
De ventes de VPN à particuliers en décembre 2024 vs. décembre 2023

### Immatriculations VPN



Source : AAA Data

### Évolution annuelle



Source : AAA Data

# Marché VO

Le stock des véhicules d'occasion détenus par les professionnels s'élève à **486.716 unités** en décembre 2024, en hausse de **+14,3 %** par rapport à novembre 2024 (+60.886 unités). Cependant, cet indicateur reste en recul de **-11,9%** par rapport à décembre 2023, soulignant une meilleure capacité de déstockage.

Les ventes de VO de professionnels atteignent en effet **187.100 unités** en décembre 2024, soit une augmentation de **+7,5%** par rapport à novembre 2024 et de **+3,0%** par rapport à décembre 2023.

La liquidité du stock s'établit ainsi à **2,6 mois** en décembre 2024, en hausse par rapport à novembre 2024 (**2,4 mois**). Comparée à décembre 2023 et 2022 (respectivement **3** et **2,9 mois**), la liquidité s'améliore nettement, indiquant une meilleure rotation des stocks.

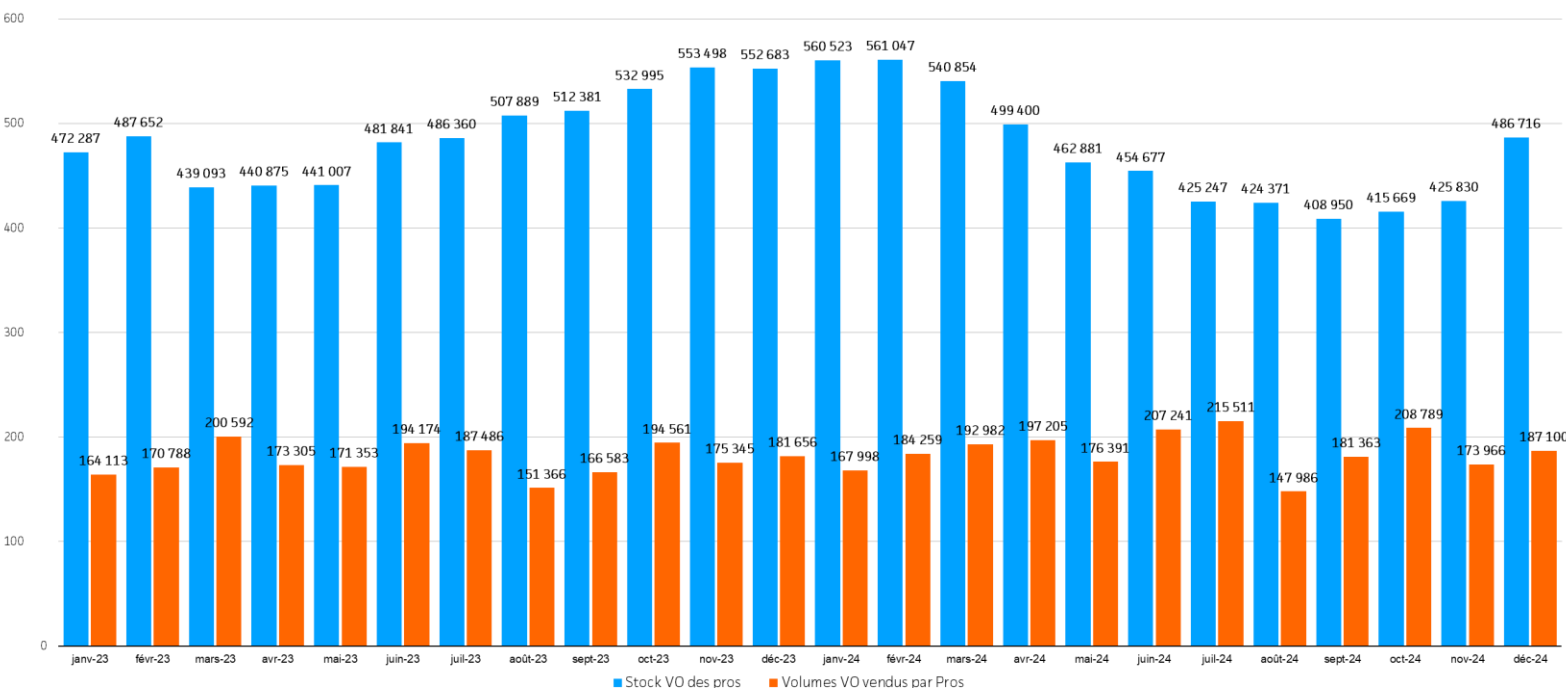
## 472.180

Moyenne des stocks VO des pros (<7ans) sur l'année 2024

## 2,6 mois

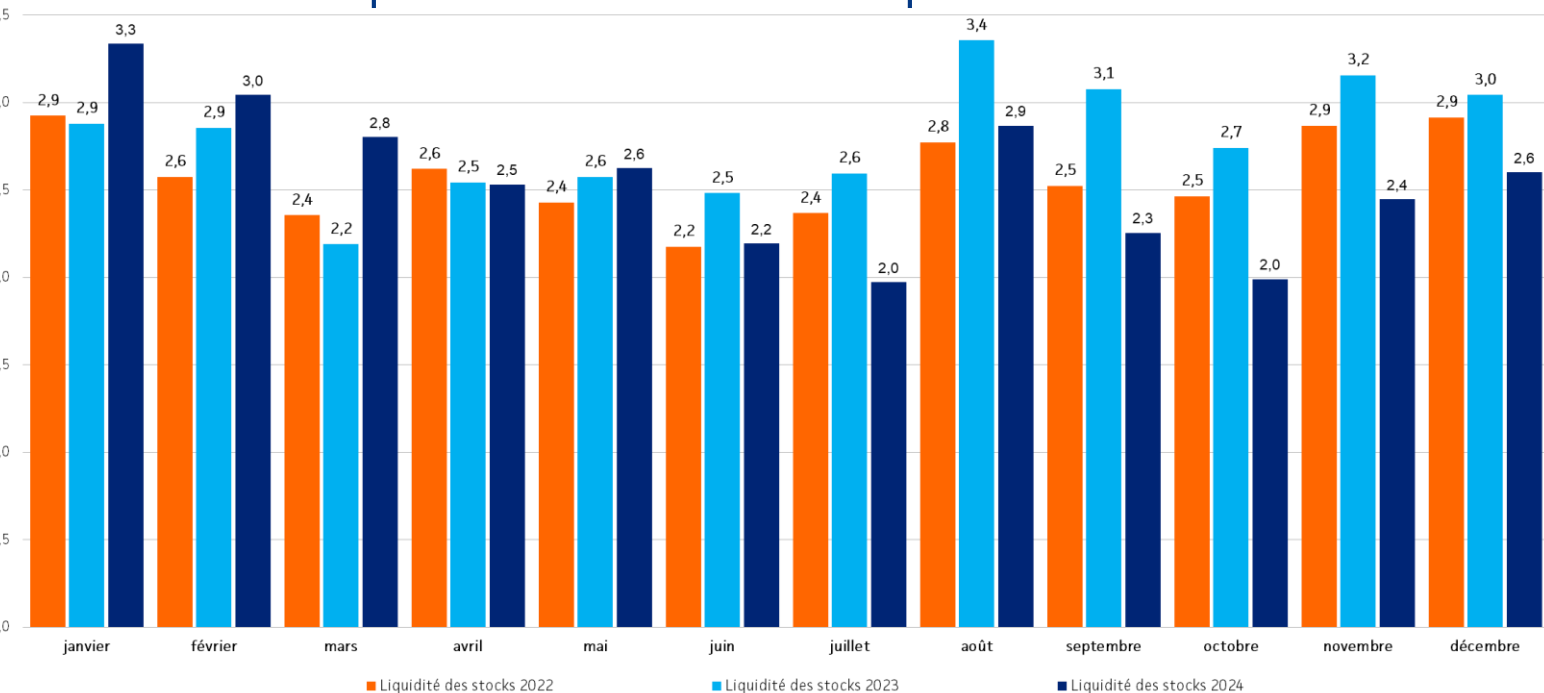
Liquidité moyenne du marché VO des pros sur l'année 2024

## Stocks et ventes VO des professionnels



\*Source : autobiz ; AAA Data (ventes VO de pros)

## Liquidité du marché VO des professionnels (1)



(1) Nombre de mois nécessaires pour écouler l'intégralité du stock VO de pros (ex : il faudrait 2,6 mois pour vendre les 486.716 VO en stock au 1er janvier 2025 au rythme des 187.100 ventes VO des pros de décembre 2024 et sans entrée en stock supplémentaire)

Source : autobiz

autobiz SAS - tous droits réservés

4 place des Vosges - 92400 Courbevoie - corporate.autobiz.com - communication@autobiz.com

# Valeur de marché VO

L'écart entre les nouveaux prix des voitures entrées sur le marché ou repricés et leur valeur de marché s'est réduit à **-214 €** en décembre 2024, contre **-280 €** en novembre 2024. Ce resserrement rapide reflète un ajustement progressif des prix vers des niveaux plus proches de la valeur de marché et des niveaux "classiques" avant les divers perturbation enregistrées sur le marché à partir de la crise Covid de mars 2020.

Le nombre moyen de VO concernés par des ajustements de prix s'élève à **281.324 unités** en décembre 2024, contre **232.385 unités** en novembre 2024 (+21%) et **247.876 unités** à décembre 2023 (+13,5%).

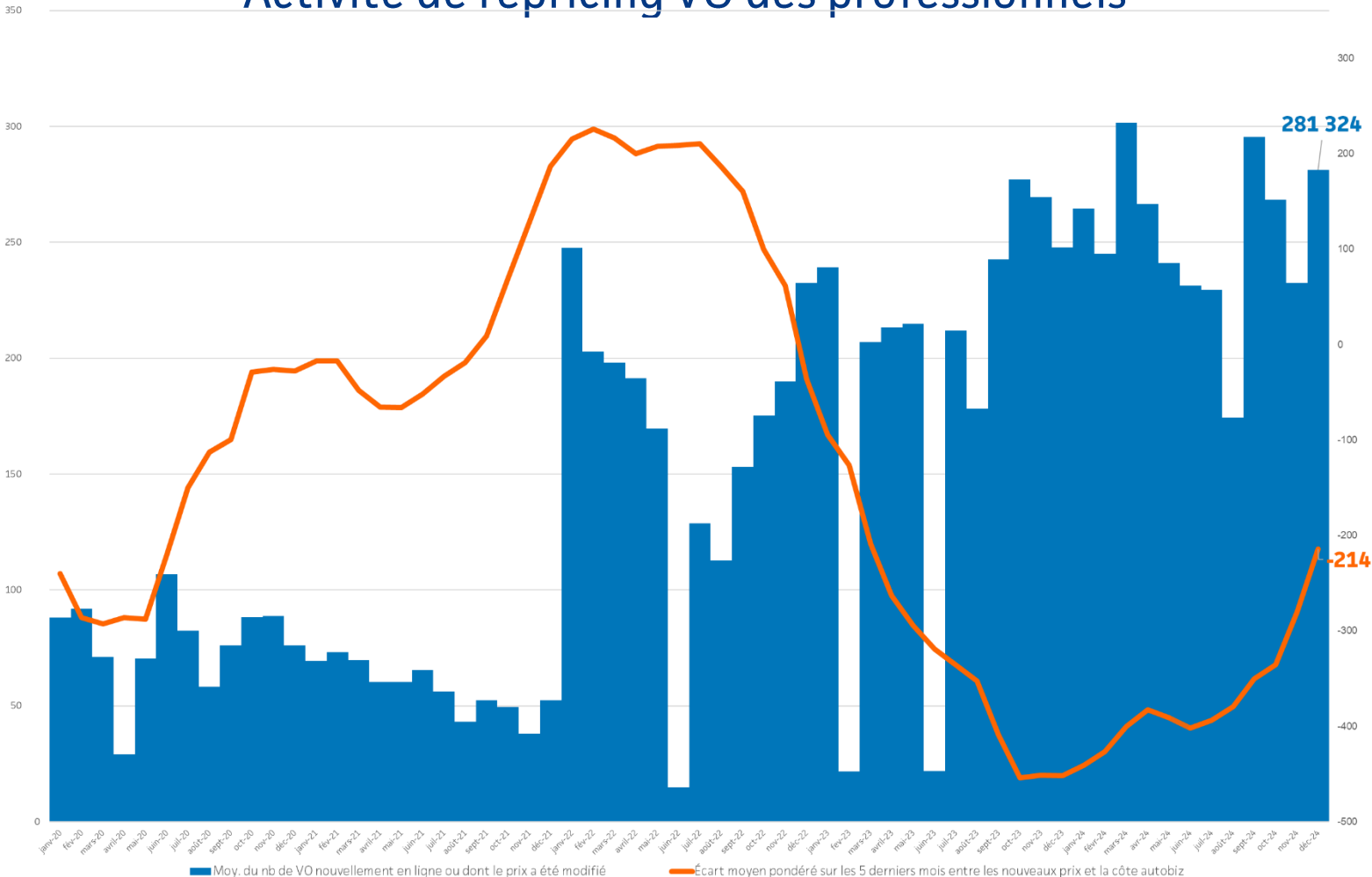
## -322€

Écart moyen à la cote autobiz des VO repricés sur l'année 2024

## 252.631

Moyenne des volumes VO repricés sur l'année 2024

## Activité de repricing VO des professionnels



\* Nous définissons le "repricing" comme l'étude des volumes et des prix des VO qui, sur la période considérée, ont soit été mis en vente, en ligne, pour la première fois soit ont fait l'objet d'un changement de prix. Ces valeurs sont exprimées en moyennes.

Source : autobiz

### Contact Presse

Julie Uzan

Directrice Associée, Les Nouvelles RP

julie@lesnouvellesrp.com

+33 (0)6 16 50 72 96

### Contact autobiz

Cédric Combarel

Responsable Marketing

c.combarel@autobiz.com

+33 (0)6 70 77 69 15

